


**Rīgas pašvaldības  
2003. gada  
publiskais pārskats**



**Rīgas pašvaldības  
2003. gada  
publiskais pārskats**

## Saturs

<b>Rīgas domes priekšsēdētāja ziņojums</b>	<b>4</b>
<b>Rīgas domes Finanšu departamenta direktora ziņojums</b>	<b>5</b>
<b>Rīgas domes struktūra un funkcijas</b>	<b>6</b>
<b>Rīgas pilsētas raksturojums un izaugsme</b>	<b>7</b>
Vēsture un ģeogrāfiskais novietojums	7
Iedzīvotāji	8
Pilsētas ekonomiskais raksturojums	10
Izglītība un sports	11
Sociālā palīdzība un sociālie pakalpojumi	12
Dzīvokļu un komunālā saimniecība, vides aizsardzība	13
Kultūra	14
Transports un sakari	15
Veselības aprūpe	16
Sabiedriskā kārtība un drošība	16
Pilsētas attīstības plāna īstenošana un sabiedrības līdzdalība pilsētas plānojuma apspriešanā	17
Pasākumi iedzīvotāju informētības veicināšanai un iesaistīšanai lēmumu apspriešanā	18
Līdzdalība starptautiskajos sadarbības projektos	19
Pasākumi pašvaldības iestāžu un uzņēmumu vadības pilnveidošanai	20
<b>Rīgas pilsētas ekonomiskā attīstība</b>	<b>22</b>
Nozaru struktūra	22
Rīgas pilsētas finanšu un budžeta politika	25
Investīciju raksturojums	27
Pilsētas īpašuma raksturojums	29
<b>Rīgas pašvaldības finanšu pārskats</b>	<b>32</b>
Revidentu ziņojums	32
Saisinātais finanšu pārskats	34
Naudas plūsmas pārskats	35
Pārskats par pamatbudžeta ieņēmumiem un izdevumiem pēc uzkrāšanas principa	35
Pārskats par speciālā budžeta ieņēmumiem un izdevumiem pēc uzkrāšanas principa	36
Ilgttermiņa finanšu ieguldījumi	37
Aizdevumi radniecīgiem uzņēmumiem	38
Norēķini par prasībām	38
Naudas līdzekļi	38
Kreditori	39
Atvasinātie līgumi	39
Pārskats par pamatbudžeta ieņēmumiem un izdevumiem pēc naudas plūsmas principa	39
Pārskats par speciālā budžeta ieņēmumiem un izdevumiem pēc naudas plūsmas principa	41
Pārskats par ziedojumu un dāvinājumu ieņēmumiem un izdevumiem pēc naudas plūsmas principa	42
Finanšu pārskata sastādīšanas nosacījumi	43
Budžeta izpildes rezultāti 2003. gadā	45
Rīgas pašvaldības 2004. gada budžets	55

ISBN 97489-45-10

© Rīgas dome, 2004

Pārskatā izmantotas fotogrāfijas: © Leons Balodis, Andris Krieviņš – no Rīgas domes publiskiem pasākumiem, Ilmārs Znotiņš – Diena, Raitis Puriņš – Diena, Kristaps Kalns – Diena

Rīgas iedzīvotāji ir  
svarīgākais pilsētas  
ekonomiskās, sociālās un  
kultūras attīstības  
potenciāls.

pašvaldības 2003. gada publiskais pārskats sagatavots ar  
sniegt vispusīgu informāciju par Rīgas pašvaldības paveikto  
as ekonomiskās un sociālās attīstības nodrošināšanā.  
ts sniedz informāciju par Rīgas pašvaldības finanšu politiku  
ētas budžetu, svarīgākajām aktivitātēm pašvaldības funkciju

okumentā Jūs atradīsiet informāciju par Rīgas pašreizējo  
misko situāciju, pilsētas saimniecisko potenciālu, dažādu  
as ekonomikas nozaru attīstību. Pārskatā aplūkotas izmaiņas  
iedzīvotāju nodarbinātības struktūrā un tendences labklājības

gadā Rīgas pašvaldība uzsāka īstenot ilgtermiņa finanšu  
ātes politiku, ievērojami samazinot pilsētas budžeta deficītu  
abojot piesaistīto kredītresursu nosacījumus. Šīs politikas  
s ir jau tuvākajos gados sasniegt bezdeficīta budžetu un  
eniski samazināt pilsētas parāda apjomu, vienlaikus nodrošinot  
ciešamos investīciju resursus pašvaldības ekonomisko un  
p programmu īstenošanai.

p četru gadu laikā pašvaldība ir īstenojusi aktīvu investīciju  
u, pilsētas attīstībā ieguldot vairāk nekā 120 miljonus latu,  
jot pilsētas infrastruktūras kvalitāti un nodrošinot labvēlīgus  
ļus biznesa attīstībai. Šie ieguldījumi ir veicinājuši pašmāju  
alstu investoru piesaisti pilsētai – Rīgā ir ieguldīti vairāk nekā  
o visām ārvalstu investīcijām Latvijā, šeit atrodas ap 85% no  
umiem ar ārvalstu kapitālu Latvijā.

guldījumu politikas rezultātā ir radīts labs pamats tālākai  
īciju piesaistei no dažādiem avotiem – valsts, pašmāju un  
tu privātā sektora, izmantojot tās iespējas, ko paver mūsu  
īestāšanās Eiropas Savienībā.

ekonomisko attīstību šobrīd raksturo dinamiski izaugsmes  
pakalpojumu sektora, it īpaši būvniecības, tirdzniecības un  
ercpakalpojumu jomas straujā attīstība. Rezultātā ir  
hājusies darbaspējīgo Rīgas iedzīvotāju iespēja ieņemt jaunas,  
apmaksātas darba vietas un uzlabot savu materiālo situāciju.



## Rīgas domes priekšsēdētāja ziņojums



Rīgas pašvaldības 2003. gada publiskais pārskats sagatavots ar mērķi sniegt vispusīgu informāciju par Rīgas pašvaldības paveikto pilsētas ekonomiskās un sociālās attīstības nodrošināšanā.

Pārskats sniedz informāciju par Rīgas pašvaldības finanšu politiku un pilsētas budžetu, svarīgākajām aktivitātēm pašvaldības funkciju izpildē.

Šajā dokumentā jūs atradīsiet informāciju par Rīgas pašreizējo ekonomisko situāciju, pilsētas saimniecisko potenciālu, dažādu pilsētas ekonomikas nozaru attīstību. Pārskatā aplūkotas izmaiņas Rīgas iedzīvotāju nodarbinātības struktūrā un tendences labklājības jomā.

2003. gadā Rīgas pašvaldība uzsāka īstenot ilgtermiņa finanšu stabilitātes politiku, ievērojami samazinot pilsētas budžeta deficītu un uzlabojot piesaistīto kredītresursu nosacījumus. Šīs politikas mērķis ir jau tuvākajos gados sasniegt bezdeficīta budžetu un pakāpeniski samazināt pilsētas parāda apjomu, vienlaikus nodrošinot nepieciešamos investīciju resursus pašvaldības ekonomisko un sociālo programmu īstenošanai.

Pēdējo četru gadu laikā pašvaldība ir īstenojusi aktīvu investīciju politiku, pilsētas attīstībā ieguldot vairāk nekā 120 miljonus latu, uzlabojot pilsētas infrastruktūras kvalitāti un nodrošinot labvēlīgus apstākļus biznesa attīstībai. Šie ieguldījumi ir veicinājuši pašmāju un ārvalstu investoru piesaisti pilsētai – Rīgā ir ieguldīti vairāk nekā 60% no visām ārvalstu investīcijām Latvijā, šeit atrodas ap 85% no uzņēmumiem ar ārvalstu kapitālu Latvijā.

Šīs ieguldījumu politikas rezultātā ir radīts labs pamats tālākai investīciju piesaistei no dažādiem avotiem – valsts, pašmāju un ārvalstu privātā sektora, izmantojot tās iespējas, ko paver mūsu valsts iestāšanās Eiropas Savienībā.

Rīgas ekonomisko attīstību šobrīd raksturo dinamiski izaugsmes tempi, pakalpojumu sektora, it īpaši būvniecības, tirdzniecības un komercpakalpojumu jomas straujā attīstība. Rezultātā ir palielinājusies darbaspējīgo Rīgas iedzīvotāju iespēja ieņemt jaunas, labāk apmaksātas darba vietas un uzlabot savu materiālo situāciju.

Šīs pozitīvās norises nemazina pašvaldības īstenotās sociālās un mājokļu politikas nozīmi. Rīgas pašvaldība ir iesaistījies un turpinās iesaistīties dzīvokļu problēmas risināšanā dažādu sociālo slāņu iedzīvotājiem, nododot ekspluatācijā jaunas dzīvojamās mājas un attīstot sociālās palīdzības sistēmu maznodrošinātajiem.

2004. gadā par pašvaldības līdzekļiem paredzēts nodot ekspluatācijā vairāk nekā 840 jaunu dzīvokļu, turpinot šo mājokļu būvniecības programmu arī turpmākajos gados.

2003. gadā ir pilnveidota pašvaldības saikne ar iedzīvotājiem to vajadzību apzināšanā, pilsētas attīstībai būtisko jautājumu apspriešanā un kopīgu attīstības virzienu noteikšanā. Izstrādāts un nodots ekspluatācijā Rīgas pašvaldības portāls ([www.riga.lv](http://www.riga.lv)), veikta Rīgas domes sniegto pakalpojumu uzlabošana un elektronizācija.

Lai veicinātu Rīgas pašvaldības efektīvāku darbību, 2003. gadā tika uzsākta iekšējā audita darbības sistēmas veidošana ar mērķi veikt regulāru iekšējās kontroles sistēmas darbības novērtēšanu un pilnveidošanu Rīgas domes struktūrvienībās, iestādēs, uzņēmumos, uzņēmēj sabiedrībās, kapitālsabiedrībās un pašvaldības aģentūrās.

2004. gadā e-pilsētas projekta ietvaros turpināsies darbs pie nākamo pašvaldības pakalpojumu modernizācijas, t. sk. pakalpojumu grupas, kas saistīti ar pieteikšanos uz pieņemšanu pie Rīgas domes amatpersonām un struktūrvienību speciālistiem, būvuzraudzības pakalpojumiem, centralizēti administrējami pašvaldības pabalstiem. Notiks pašvaldības iekšējo informācijas sistēmu izstrāde un pilnveidošana, kas uzlabos institūciju darbu un sniegto pakalpojumu kvalitāti. Paredzēts realizēt datoru iepirkumu Rīgas skolām un skolu pieslēgšanu Rīgas domes vienotajam datortīklam, tiks uzsākti pirmie pilotprojekti e-sabiedrības izveidē.

Rīgas ekonomiskā attīstība pašvaldības īstenotās politikas ietvaros arī turpmāk tiks saskaņota ar cilvēkam draudzīgas un mājīgas pilsētvides prasībām, nodrošinot nepieciešamās sociālās un kultūrvides infrastruktūras attīstību, augstu apkārtējās vides standartu ievērošanu.

Īpaša nozīme dažādu pilsētas attīstības virzienu koordinēšanā ir topošajam Rīgas pilsētas attīstības plānam 2006.–2018. gadam, kura izstrādāšanā un apspriešanā plaši paredzēts iesaistīt rīdziniekus.

Pašvaldība arī turpmāk strādās, lai nodrošinātu stabilu pamatu ekonomiskajām, sociālajām un kultūras aktivitātēm mūsu pilsētā, īstenos aktīvu sociālo, mājokļu un izglītības politiku visu Rīgas iedzīvotāju interesēs.

Ceru, ka mūsu kopējā darba rezultātā Rīga nostiprinās tai raksturīgo saimnieciskā un humanitārā centra lomu Latvijā un visā Baltijas reģionā.

**Gundars Bojārs,**  
Rīgas domes priekšsēdētājs

## Rīgas domes Finanšu departamenta direktora ziņojums



2003. gadā Rīgas pašvaldības finanšu jomā notika pāreja no īstermiņa politikas uz ilgtermiņa pieeju budžeta un resursu piesaistes jomā.

Pilsētas budžeta deficīts, kas iepriekšējos gados bija sasniedzis 15% līmeni no budžeta ieņēmumiem, 2003. gadā samazinājās līdz 5% līmenim. Atbilstoši ilgtermiņa budžeta stabilizācijas programmas nosacījumiem tika izstrādāts un apstiprināts 2004. gada budžets, kas nodrošina uzturēšanas izdevumu nepieciešamo pieaugumu un budžeta deficīta tālāku samazināšanu līdz 4% no budžeta ieņēmumiem.

Veicot iepriekšējos gados radīto 51 miljona latu īstermiņa parādsaistību pārkreditēšanu, piesaistot ilgtermiņa kredīta resursus ar izdevīgākiem nosacījumiem, panākts kredīta apkalpošanas izdevumu samazinājums un budžeta līdzekļu ikgadējs ietaupījums ap 2,7 miljonu latu apjomā.

Rīgas domes finanšu politika 2003. gadā bija vērsta uz stabilu pilsētas ekonomiskās un sociālās attīstības tempu nodrošināšanu, nepieciešamo pilsētas infrastruktūras uzturēšanas un attīstības izdevumu finansēšanu, finanšu resursu sadales optimizāciju. Rīgas domes finanšu politiku īsteno Rīgas domes Finanšu komiteja, Rīgas domes Finanšu departaments, kā arī pārējo departamentu un pašvaldības iestāžu finanšu speciālisti.

Saskaņā ar nolikumu Rīgas domes Finanšu departaments veic šādas Rīgas pašvaldības finanšu vadības funkcijas:

- izstrādā Rīgas pilsētas budžeta projektu;
- veic nodokļu administrēšanu;
- veic nepieciešamos administratīvos pasākumus Rīgas pilsētas budžeta izpildes procesa un ieņēmumu un izdevumu uzskaites nodrošināšanai;
- nodrošina nepieciešamo finanšu resursu piesaisti Rīgas pilsētas budžeta finansēšanai;
- kontrolē finanšu disciplīnu un Rīgas pilsētas budžeta līdzekļu izlietojumu;
- apkopo un analizē Rīgas domes investīciju un finanšu politikas rezultātus;
- Rīgas domes Finanšu departamenta struktūrvienība – Rīgas domes Norēķinu kase – nodrošina pašvaldības iestādes, uzņēmumus un uzņēmējdarbības ar kredītresursiem un realizē naudas līdzekļu uzskaiti un kontroli.

Lai nodrošinātu efektīvāku Finanšu departamenta darbu pilsētas finanšu stabilizācijas politikas īstenošanā, 2003. gadā Finanšu departamentā tika veikti vairāki organizatoriski pasākumi. Tika veikta arī struktūrvienību optimizācija ar mērķi nodrošināt motivētu un mērķtiecīgu departamenta izpildu aparāta darbu pilsētas finanšu politikas īstenošanā.

Lai panāktu vienotu pieeju pašvaldības nodokļu un nodevu administrēšanas jomā, tika reorganizēta Nodokļu pārvalde un Nodokļu piedziņas pārvalde, to vietā izveidojot Pašvaldības ieņēmumu pārvaldi. Finanšu departamenta rajonu (priekšpilsētu) finanšu nodaļas tika pārveidotas par nodokļu maksātāju apkalpošanas centriem, kuros nodokļu maksātāji var saņemt kvalificētu speciālistu konsultācijas un informāciju pašvaldības administrējamo nodokļu jomā.

Tika radītas papildu ērtības nodokļu maksājumu veikšanas jomā, piemēram, nekustamā īpašuma nodokļa maksātājiem – fiziskām personām, kuras ir noslēgušas līgumu par bankas attālināto pakalpojumu lietošanu ar a/s „Hansabanka”, ir iespēja veikt maksājumus, izmantojot Internetbanku.

Lai ierobežotu darījumus ar skaidro naudu priekšpilsētu (rajonu) izpilddirekciju kasēs, tiek strādāts pie nekustamā īpašuma nodokļa iekasēšanas funkciju nodošanas ārējam pakalpojuma sniedzējam. Pieņemot maksājumus no maksātājiem, netiks iekasēta komisijas nauda, bet Finanšu departaments pakalpojuma sniedzējam samaksās noteiktu summu par katru pieņemto maksājumu.

Departaments ir izstrādājis „Finanšu uzskaites un vadības koncepciju”, kas apstiprināta Rīgas domes Finanšu komitejā. Ir izstrādāta Rīgas pašvaldības vienotas grāmatvedības sistēma, kas ar Rīgas domes Informācijas tehnoloģiju centra līdzdarbību tiek ieviesta domes strukturvienībās.

2004. gadā Finanšu departaments turpina ilgtermiņa finanšu stabilizācijas politikas īstenošanu, pilnveidojot finanšu un budžeta vadību, veicot nepieciešamās izmaiņas finanšu plānošanas un uzskaites sistēmā, lai nodrošinātu Rīgas domes, tās struktūrvienību un pašvaldības uzņēmumu finanšu sistēmas konsolidāciju.

Pilnveidojot finanšu resursu vadību, tiks uzlabota piesaistīto finanšu resursu struktūra, paaugstināts to nodrošinājums pret valūtas un procentu likmju riskiem, kā arī uzlabota naudas plūsmas vadība.

Departaments strādās, lai paplašinātu investīciju finansēšanas avotus, ieviešot Eiropas Savienības fondu naudas līdzfinansēšanas sistēmu investīciju projektu īstenošanai, kā arī valsts un privātās partnerības principa izmantošanu pašvaldības investīciju politikas īstenošanā.

Tiks uzlabota informācijas apmaiņa un sadarbība ar kredītreitinga aģentūrām, lai panāktu Rīgas pilsētas novērtējuma uzlabošanu. 2004. gada laikā Finanšu departamentā tiks izstrādāta un ieviesta kvalitātes vadības sistēma.

Finanšu departamenta darbības mērķis ir tuvāko gadu laikā panākt Rīgas pilsētas budžeta sabalansēšanu un pilsētas parādsaistību apjoma samazināšanu, nodrošinot stabilu pamatu Rīgas pilsētas pašvaldības funkciju izpildei ekonomiskajā un sociālajā jomā.

Ceru, ka Rīgas pašvaldības 2003. gada publiskais pārskats sniedz aptverošu informāciju par Rīgas pašvaldības finanšu darbības rezultātiem un ļaus novērtēt pilsētas turpmāko attīstību finanšu jomā.

**K. Kavacs,**  
Rīgas domes Finanšu departamenta direktors

## Rīgas domes struktūra un funkcijas

Rīgas domi veido 60 deputāti, kas tiek ievēlēti uz četriem gadiem. Rīgas domes darbību nodrošina domes priekšsēdētājs, domes priekšsēdētāja vietnieki, domes prezidijs, Rīgas pilsētas izpilddirektors, Rīgas rajonu un priekšpilsētu izpilddirektori, kā arī pašvaldības iestāžu un uzņēmumu darbinieki saskaņā ar pašvaldības pārvaldes struktūru. Rīgas domes deputāti darbojas desmit komitejās: Finanšu komitejā, Izglītības, jaunatnes lietu un sporta komitejā, Komunālo un dzīvokļu jautājumu komitejā, Drošības un kārtības jautājumu komitejā, Kultūras, mākslas un reliģijas lietu komitejā, Pilsētas attīstības komitejā, Pilsētas īpašuma un privatizācijas lietu komitejā, Satiksmes un transporta lietu komitejā, Sociālo jautājumu komitejā, Vides komitejā.

Rīgas pašvaldības funkcijas realizē Rīgas domes departamenti: Finanšu departaments, Izglītības, jaunatnes un sporta departaments, Īpašuma departaments, Komunālais departaments, Labklājības departaments, Pilsētas attīstības departaments, Satiksmes departaments, Vides departaments, kā arī pārvaldes, iestādes, uzņēmumi un uzņēmējdarbības, centri un aģentūras.

Rīgas domes struktūrvienībās, iestādēs, uzņēmumos, uzņēmējdarbībās, kapitālsabiedrībās un pašvaldības aģentūrās iekšējās kontroles sistēmas novērtēšanu un iekšējā audita darbības koordināciju veic Rīgas domes Audita un revīzijas pārvalde.

Rīgas domes galvenās funkcijas ir:

- organizēt iedzīvotājiem komunālos pakalpojumus;
- gādāt par Rīgas pilsētas administratīvās teritorijas labiekārtošanu un sanitāro tīrību;
- noteikt kārtību, kādā izmantojami publiskā lietošanā esošie meži un ūdeņi;
- gādāt par iedzīvotājiem noteikto tiesību nodrošināšanu pamatizglītības un vispārējās vidējās izglītības iegūšanā, pirmsskolas vecuma bērnu nodrošināšana ar vietām mācību un audzināšanas iestādēs;
- rūpēties par kultūru un sekmēt tradicionālo kultūras vērtību saglabāšanu un tautas jaunrades attīstību;
- nodrošināt veselības aprūpes pieejamību, kā arī veicināt iedzīvotāju veselīgu dzīvesveidu;
- nodrošināt iedzīvotājiem sociālo palīdzību;
- sniegt palīdzību iedzīvotājiem dzīvokļa jautājumu risināšanā;
- sekmēt uzņēmējdarbību Rīgas pilsētas administratīvajā teritorijā, rūpēties par bezdarba samazināšanu;
- gādāt par sabiedrisko kārtību;
- saskaņā ar Rīgas pilsētas administratīvās teritorijas plānojumu noteikt zemes izmantošanas un apbūves kārtību;
- pārzināt būvniecību Rīgas pilsētas administratīvajā teritorijā;
- organizēt sabiedriskā transporta pakalpojumus.



2003. gada novembrī tika atklāta jaunā Rīgas domes ēka

## Rīgas pilsētas raksturojums un izaugsme

### Vēsture un ģeogrāfiskais novietojums

Rīgai ir sena un interesanta vēsture. Jau pirms aptuveni diviem gadiem tūkstošiem šajā vietā atradusās lībiešu, zemgaļu un latgaļu apmetnes, šeit arvien apmetušies tirgotāji, kas pa Zīda ceļu devās no Eiropas uz Āziju.

Livonijas Indriķa hronikā Rīga pirmo reizi minēta 1198. gadā, bet par Rīgas dibināšanas gadu uzskatāms 1201. gads, kad vācu krustnešu bīskaps Alberts Bukshāvēdens izvēlējās Rīgu par bīskapijas centru.

Pilsēta strauji attīstījās, un tās labklājības pamatu vienmēr veidojusi tirdzniecība. XVI gadsimtā Rīga kļuva par nozīmīgu Hanzas savienības pilsētu un amatniecības centru.

Rīga vienmēr ir bijusi vēstures notikumu krustpunktā. Tā ir bijusi Polijas – Lietuvas valsts un Zviedrijas valsts varā, to ir iekarojis Pēteris I un apdraudējis Napoleons. Zviedru perioda laikā Rīga kļuva par otro pilsētu Zviedrijā, bet XIX gs. otrajā pusē – par vienu no nozīmīgākām pilsētām Krievijā.

Latvijas valstiskās neatkarības sākums datējams ar 1918. gada 18. novembri, kad Latvija tiek pasludināta par neatkarīgu valsti. 1940. gadā Latviju okupē padomju armija. Otrā pasaules kara laikā Latvija ir vācu okupācijas varā, bet 1945. gadā to atkal okupē padomju armija. 1991. gadā Latvija no jauna tiek pasludināta par brīvu demokrātisku valsti.

Latvijas galvaspilsēta Rīga vienmēr ir bijusi galvenā Baltijas valstu metropole. Baltijas valstis atrodas pašā Eiropas ģeogrāfiskajā centrā. Latvija ir viena no trim Baltijas valstīm, bet tās galvaspilsēta Rīga – reģiona lielākā un centrālā pilsēta.

Rīga ir uzbūvēta abpus Daugavai pie tās ietekas Rīgas jūras līcī un ir valsts

ekonomiskās, saimnieciskās un kultūras dzīves centrs. Rīga ir Latvijas lielākā pilsēta, kurā dzīvo vairāk nekā trešdaļa Latvijas iedzīvotāju, kurā tiek ražota vairāk nekā puse no Latvijas nacionālā kopprodukta un kurā tiek uzkrāti gandrīz visi valsts finanšu resursi. Rīgā atrodas valsts un pārvaldes iestādes, lielākā daļa Latvijas augstskolu un viena no lielākajām ostām Baltijas jūrā.

Rīgas izdevīgais ģeogrāfiskais izvietojums sekmē tās straujo ekonomisko attīstību. Galvenās tautsaimniecības nozares ir tranzīts, finanses, enerģētika, tirdzniecība, pārtikas rūpniecība, koksnes izstrādājumu ražošana, izdevniecību darbība, mēbeļu rūpniecība un metālizstrādājumu ražošana.

Pēdējos gados strauji pieaugusi Rīgas kā transporta mezgla nozīme. Ievērojami pieauguši pasažieru pārvadājumi ar avio un prāmju satiksmi. 2003. gadā Rīgas pasažieru osta apkalpojusi 278,0 tūkst. pasažieru. Palielinājies arī kravu apgrozījums Rīgas ostā, sasniedzot 21,7 milj. tonnu 2003. gadā. Rīgas brīvosta pēc pārkrauto kravu apjoma ir piektā lielākā osta Baltijas jūras austrumu piekrastē un otra lielākā Latvijas osta.

Rīga ir Latvijas tūrisma centrs ar augstvērtīgiem pilsētībūvniecības, arhitektūras, mākslas un vēstures pieminekļiem. Gadsimtu gaitā Rīga ir izveidojusies par vienu no skaistākajām Eiropas pilsētām, kas 2001. gadā nosvinēja savu 800. dzimšanas dienu. Viena no Rīgas raksturīgākajām iezīmēm ir Vecrīgas siluets un pati Vecrīga, kurā saglabājušies nami no XIII gadsimta. Pasaulē Rīga pazīstama kā jūgendstila galvaspilsēta. XIX un XX gadsimta mijas jūgendstils visā savā krāšņajā daudzveidībā atklājas Rīgas centrā. Tas saglabājies kopš laikiem, kad Rīga kā lielākā Krievijas osta bija nozīmīgs tranzītpunkts ceļā no Austrumiem uz Rietumiem un arī viena no bagātākajām pilsētām Eiropā. 1997. gadā Rīgas vēsturiskais centrs kopā ar jūgendstila mantojumu iekļauts UNESCO Pasaules kultūras mantojuma sarakstā.



Rīga ir uzbūvēta abpus Daugavai



## Rīgas pilsētas raksturojums un izaugsme

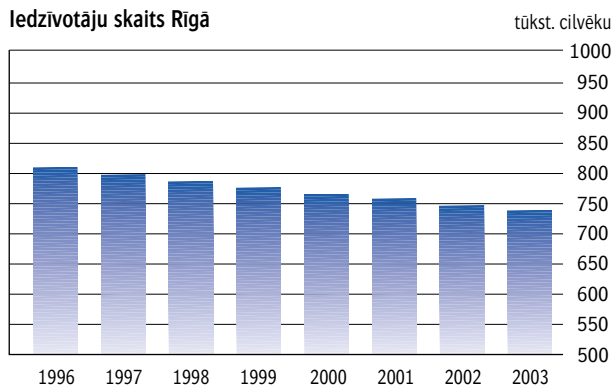
### Iedzīvotāji

Rīgas iedzīvotāji ir galvenais pilsētas ekonomiskās, sociālās un kultūras attīstības potenciāls. No rīdzinieku skaita, struktūras un izglītības līmeņa ir atkarīga pilsētas attīstība un nākotne.

#### Iedzīvotāju skaits

2003. gada sākumā Rīgā dzīvoja 739 tūkstoši iedzīvotāju, kas veido ap 32% no Latvijas iedzīvotāju skaita. Kopš 90. gadu sākuma Rīgas iedzīvotāju skaits ir samazinājies par 170 tūkstošiem, taču pēdējos gados vērojamas demogrāfiskās situācijas izmaiņas, samazinoties migrācijas negatīvajam saldo un uzlabojoties dzimstības rādītājiem.

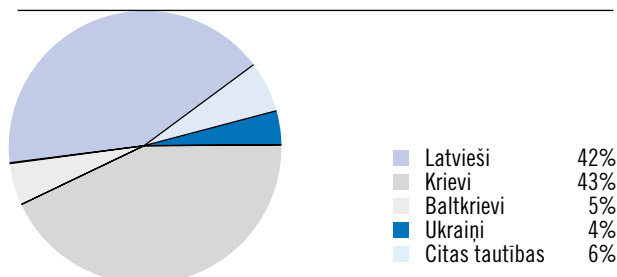
#### Iedzīvotāju skaits Rīgā



#### Etniskais sastāvs

Rīga jau izsenis ir bijusi daudz nacionāla pilsēta. XX gadsimtā pamatnācijas iedzīvotāju īpatsvars rīdzinieku kopskaitā ir svārstījies no gandrīz vai divām trešdaļām 1935. gadā līdz mazliet vairāk par trešdaļu 1989. gadā. Pēdējos gados latviešu īpatsvars pilsētas iedzīvotāju skaitā pakāpeniski pieaug, tomēr Rīga joprojām saglabā etniski daudzveidīgas pilsētas statusu.

#### Rīgas iedzīvotāju etniskais sastāvs



#### Izglītības līmenis

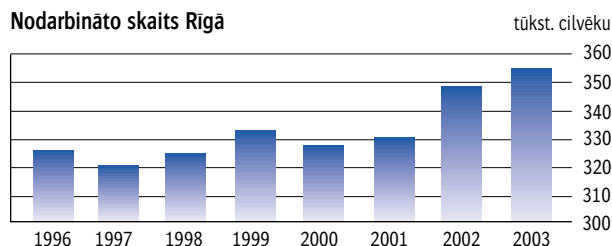
Rīgas iedzīvotāju izglītības līmenis ir ievērojami augstāks nekā valstī vidēji. 19% no Rīgas iedzīvotājiem 2000. gadā (pēc tautas skaitīšanas datiem) bija augstākā izglītība. Valstī kopumā šis izglītības grupas īpatsvars bija 13%. Kopš 1990. gada, samazinoties vispārīzglītojošo un profesionālo mācību iestāžu audzēkņu skaitam Rīgas pilsētā, augstskolu un koledžu studentu skaits ir palielinājies 2,7 reizes.

Izmantoti LR Centrālās statistikas pārvaldes dati

### Nodarbinātība

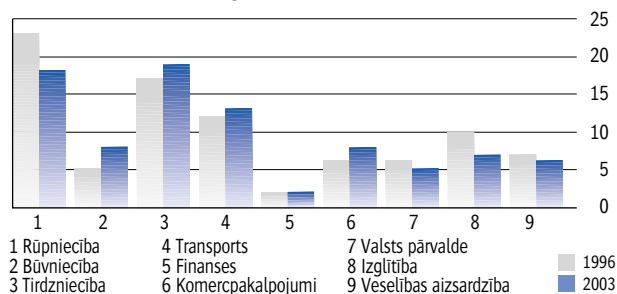
Rīgā dažādās ekonomiskajās, kultūras un valsts pārvaldes jomās ir nodarbināti vairāk nekā 350 tūkstoši cilvēku, kas sastāda 40% no Latvijas kopējā nodarbināto skaita. Rīgā darba vietu ir atraduši arī daudzi citu valsts reģionu iedzīvotāji. Kopš 2000. gada pilsētas saimniecībā vērojams relatīvi straujš nodarbināto skaita pieaugums. Pēdējā gada laikā strādājošo skaits Rīgā palielinājās par 6500 cilvēkiem.

#### Nodarbināto skaits Rīgā



Nodarbinātības struktūras izmaiņu analīze parāda, ka 2003. gadā Rīgā samazinājies strādājošo īpatsvars rūpniecības, transporta un publiskā sektora (izglītībā, veselības aprūpē un valsts pārvaldē) nozarēs, bet palielinājies būvniecības, tirdzniecības un komercpakalpojumu nozarēs. 68% nodarbināto Rīgā strādā privātajā sektorā, kas ir augstākais rādītājs valstī un ievērojami pārsniedz vidējo – 61,5%.

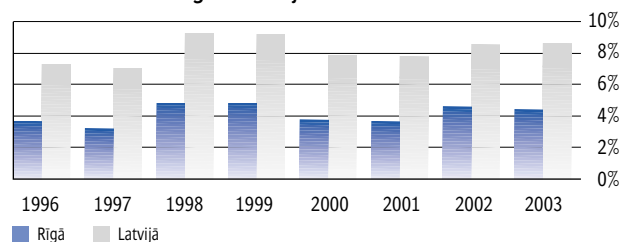
#### Nodarbināto struktūra Rīgā



#### Bezdarbs

Rīgas ekonomikas dinamiskā un daudzpusīgā attīstība piedāvā cilvēkiem plašākas darba iespējas dažādās jomās, līdz ar to pilsētā saglabājas ievērojami zemāks bezdarba līmenis nekā valstī vidēji. Bezdarbs Rīgas pilsētā 2003. gada beigās sastādīja 4,4%, kas ir apmēram uz pusi zemāks rādītājs nekā vidēji valstī. Samazinās arī bezdarbnieku skaita absolūtie rādītāji Rīgā. 90. gadu beigās pilsētā ik gadus bija 23 000 bezdarbnieku, bet šobrīd to skaits ir sarucis zem 17 000. Rīgā ir relatīvi zems ilgstošo bezdarbnieku (virs viena gada) rādītājs – 6,8% no visiem bezdarbniekiem 2003. gada sākumā, kamēr valstī kopumā šis rādītājs ir 26%.

#### Bezdarba līmenis Rīgā un Latvijā

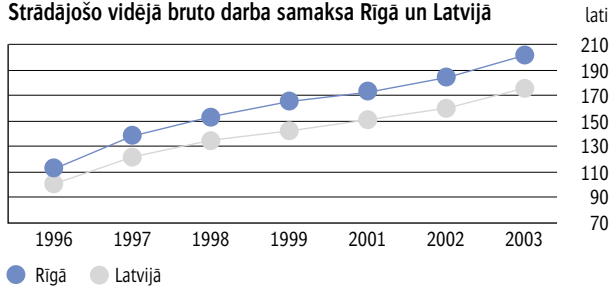


## Rīgas pilsētas raksturojums un izaugsme

### Darba samaksa

Vidējās darba samaksas pieaugums Rīgā kopš 90. gadu vidus ir bijis nedaudz straujāks nekā valstī kopumā – strādājošie Rīgā saņem vidēji par 14% lielāku algu. Tas izskaidrojams ar to, ka Rīgā strādājošie iesaistīti augstāzīgākās ekonomiskajās aktivitātēs.

#### Strādājošo vidējā bruto darba samaksa Rīgā un Latvijā

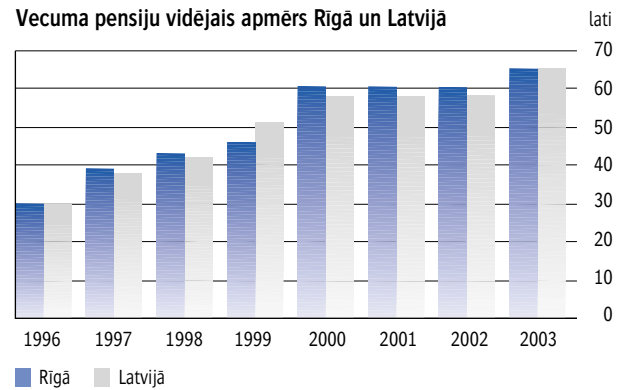


Darba ražīgums pilsētā pārsniedz valsts vidējo rādītāju par vairāk nekā 40%, bet komercpakalpojumu, finanšu, tirdzniecības un būvniecības jomā – pat vairāk nekā par 50%.

### Pensijas

Atšķirībā no strādājošo darba samaksas vidējais pensiju līmenis Rīgā un Latvijā būtiski neatšķiras. Tomēr ir paredzams, ka līdz ar pakāpenisku pensiju sistēmas attīstību atšķirības Rīgas un pārējās Latvijas strādājošo darba samaksā pakāpeniski atspoguļosies arī pensiju līmeņu atšķirībā.

#### Vecuma pensiju vidējais apmērs Rīgā un Latvijā



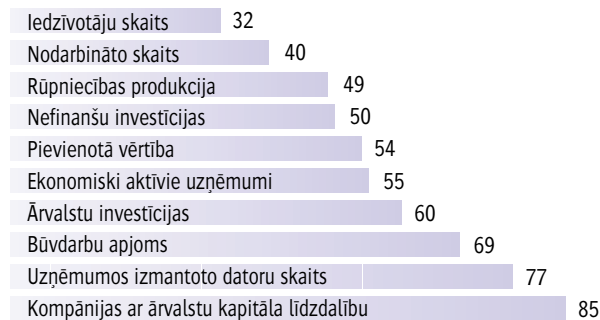
Rīgā dzīvo 32% no visiem Latvijas iedzīvotājiem

## Rīgas pilsētas raksturojums un izaugsme

### Pilsētas ekonomiskais raksturojums

Rīgas ekonomiskā potenciāla īpatsvars Latvijas ekonomikā ir ievērojami lielāks, salīdzinot ar Rīgas iedzīvotāju skaita īpatsvaru valstī. It īpaši tas vērojams ārvalstu investīciju un uzņēmējdarbības jomās.

#### Rīgas īpatsvars Latvijas ekonomikā (procentos)



Kopš 90. gadu vidus Rīga palielinājusi savu ietekmi valsts ekonomikā, pastiprināti attīstot komercpakalpojumu, tirdzniecības, transporta un sakaru jomas. Iekšzemes kopprodukts uz vienu iedzīvotāju Rīgā pārsniedz pārējās Latvijas daļas vidējo rādītāju 2,5 reizes.

Rīgas lielākās rūpniecības nozares šobrīd ir elektroenerģijas ražošana, gāzes un ūdens apgāde, pārtikas rūpniecība un kokmateriālu ražošana. Pēdējos gados pilsētas rūpniecības produkcija palielinās par 13%–14% gadā. Attīstība vērojama arī citās rūpniecības apakšnozarēs, piemēram, mašīnbūves nozaru grupā.

Attīstoties tirdzniecības infrastruktūrai, palielinoties lielveikalu skaitam un tirdzniecības platībām pārsniedzot miljonu kvadrātmetru, Rīgā strauji pieaudzis tirdzniecības pakalpojumu apjoms. Vairumtirdzniecības apgrozījums Rīgā šobrīd sastāda vairāk nekā 4/5 no valsts apgrozījuma, mazumtirdzniecības – vairāk nekā 2/3. Tas liecina, ka Rīga sniedz tirdzniecības pakalpojumus ne tikai pilsētas iedzīvotājiem un uzņēmumiem, bet arī lielai daļai citu valsts reģionu klientu un pilsētas viesu.

Transporta jomā strauji un dinamiski attīstās Rīgas osta, pēdējos gados

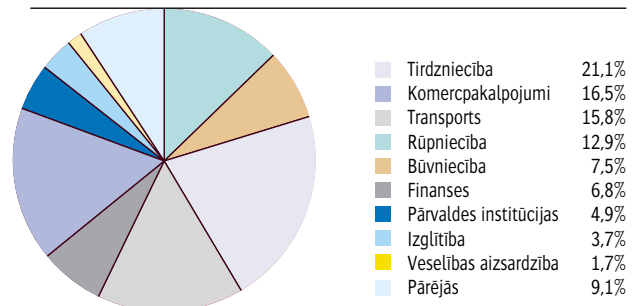
palielinot kravu apgrozījumu par 20% gadā un sasniedzot 40% no kopējā Latvijas ostu apgrozījuma. Turpinoties šādai attīstībai, jau tuvākajos gados Rīga var kļūt par lielāko Latvijas ostu. Kopš 2001. gada ir palielinājusies arī pasažieru apgrozība Rīgas ostā. Īpaši straujš pieaugums bija vērojams 2003. gadā, pasažieru apgrozībai Rīgas ostā sasniedzot 278 tūkstošus cilvēku.

Palielinās pasažieru un kravu apgrozība Rīgas lidostā, pilsētai attīstot savas multimodālā transporta mezgla priekšrocības.

Uzlabojoties transporta sakariem ar Rīgu, palielinās pilsētu apciemojošo tūristu skaits, viesnīcās un citās tūristu mitnēs apkalpoto cilvēku skaitam sasniedzot 340 tūkstošus cilvēku gadā. Pēdējo piecu gadu laikā viesnicu skaits Rīgas pilsētā ir palielinājies par 50%.

Tomēr visstraujāk pieaugošais Rīgas ekonomikas sektors ir komercpakalpojumu joma, kuras īpatsvars pilsētas saimniecībā ir sasniedzis 16,5% un turpina palielināties. Šajā jomā ietilpst gan strauji augošie nekustamā īpašuma pakalpojumi, gan dažādas biznesa konsultācijas un datorpakalpojumi. Šajā jomā pilsētā ik gadus tiek radīta pievienotā vērtība vairāk nekā 400 miljonu latu apmērā.

#### Rīgas ekonomikas nozaru pievienotā vērtība 2003. gadā (procentos)\*



\* novērtējums

Rīgas straujā ekonomiskā attīstība, kas pēc Latvijas iestāšanās Eiropas Savienībā iegūs jaunas iespējas, veido pamatu rīdzinieku materiālās labklājības tālākam pieaugumam, pilsētvides un sociālās situācijas uzlabojumiem.

## Rīgas pilsētas raksturojums un izaugsme

### Izglītība un sports

Izglītības nozarei galvaspilsētā tiek piešķirts vislielākais finansējuma apjoms. 2003. gadā izglītībai tika piešķirti 83,5 miljoni latu. Uz katru rīdzinieku Rīgas budžeta izdevumi izglītībai 2003. gadā sastādīja 114 latus.

Lielākā daļa no izglītības nozarei atvēlētajiem līdzekļiem – 47,5 miljoni latu (57% no finansējuma izglītībai) – tika izmantoti vispārējās izglītības finansēšanai: sākumskolām, pamatskolām un vidusskolām.

### Rīgas vispārējās izglītības iestāžu raksturojums 2003. gadā

Pedagogu skaits		
Audzēkņu skaits		
<b>Pirmsskolas 146,</b> no tām 135 vispārējā tipa, 11 speciālā tipa	21 040	2778
<b>Vispārīglītojošās skolas 147,</b> no tām 13 sākumskolas, 25 pamatskolas, 109 vidusskolas	93 696	8282
<b>Interesu un sporta izglītības iestādes</b> 17 interešu izglītības iestādes, 15 sporta izglītības iestādes	34 198	939

Rīgā 2002./2003. mācību gadā darbojās 30 augstskolas (vairāk nekā 4/5 no visas Latvijas augstākajām mācību iestādēm), kurās mācījās 93 300 studentu (78% no Latvijas studentu skaita). Pēdējo 7 gadu laikā Rīgā studējošo skaits ir palielinājies divas reizes.

2003. gadā investīcijām izglītības nozarē izlietoti 7,6 miljoni latu.

Ņemot vērā izglītības iestāžu ēku nolietojumu, pēdējos gados plānveidā tiek veikti rekonstrukcijas un remonta darbi Rīgas skolās. 2003. gadā tika veikta Poļu vidusskolas rekonstrukcija 1,6 milj latu apjomā, kā arī rekonstrukcija Teikas vidusskolā un Āgenskalna sākumskolā – katrā par vairāk nekā 400 tūkst. latu.



### Poļu vidusskolas audzēkņi rekonstruētajā skolā

2003. gadā pieauga arī finansējums pirmsskolas bērnu iestādēm – tas veidoja 16,4 miljonus latu (13,5 miljoni latu 2002. gadā). 2003. gada decembrī pirmo reizi pēc vairāku gadu pārtraukuma tika nodots ekspluatācijā jauns bērnudārzs „Priedīte”. Pēc reorganizācijas Latgales priekšpilsētā darbu uzsāka vēl viena pirmsskolas izglītības iestāde “Māra”. 2003. gadā tika turpināta programma “Teritoriju labiekārtošana pirmsskolas izglītības iestādēs” – ierīkoti 10 jauni rotaļu

laukumi, atjaunotas 13 telpas, radot 260 papildu vietas bērniem.

2003. gadā Rīgā tika atklāts pirmais skrituļlaukums pie BJC “Kurzeme”, kura tapšanā tika iesaistīti arī iestādes audzēkņi. Ar Rīgas domes atbalstu tika izveidots skrituļlaukums Grīziņkalnā. 2004. gadā ir paredzēts izveidot pa vienam skrituļlaukumam katrā Rīgas rajonā.



### 2003. gadā atklāts pirmais skrituļlaukums Rīgā

Vispārējās izglītības viena no aktualitātēm 2003. gadā bija gatavošanās pārejai uz mācībām galvenokārt latviešu valodā mazākumtautību skolu 10. klasēs. Mērķtiecīgas reformas gaitas nodrošināšanai tika izstrādāts Rīcības plāns skolu pārejai uz mācībām latviešu valodā, organizēti vairāki semināri skolu direktoriem un sniegta metodiska palīdzība pedagogiem.

2003. gadā pirmo reizi tika izdota Rīgas domes gadagrāmata par paveikto, problēmām un veicamajiem darbiem izglītības jomā.

Tika atbalstīta Šampētera pamatskolas iniciatīva organizēt Rīgas pilsētas mazākumtautību skolu IV salidojumu ar mērķi veicināt latviešu valodas apguvi un aktivizēt skolēnu un vecāku integrēšanos mūsdienu Latvijas un Eiropas multikulturālajā sabiedrībā

Tika turpināta “Zelta stipendijas” un “Zelta pildspalvas” tradīcija, piešķirot stipendijas 18 centīgākiem skolēniem un naudas balvas viņu skolotājiem. Tika nominēti arī labākie interešu izglītības audzēkņi, kolektīvi un pedagogi.



### “Zelta pildspalvas” pasniegšanas ceremonija Rīgas domē

2003. gadā Rīgas dome organizēja arī starptautisko konferenci “Bērns brīvais laiks un tā organizēšana”, starptautiskās sacensības mākslas vingrošanā “Baltijas aplis”, burinieku regati, Rīgas velomaratonu, Pārdaugavas sporta spēles un ielu stafetes skrējieni.

## Rīgas pilsētas raksturojums un izaugsme

### Sociālā palīdzība un sociālie pakalpojumi

No Rīgas pilsētas kopējā budžeta 2003. gadā sociālās nodrošināšanas pasākumu finansēšanai tika atvēlēti 14,4 miljoni latu.

Pēdējo gadu laikā pakāpeniski palielinās sociālās jomas finansēšanas apjoms uz vienu rīdzinieku. Laika posmā no 1999. līdz 2003. gadam tas palielinājies divkārt, veidojot 20 latu uz vienu rīdzinieku. Šie līdzekļi tiek izmantoti galvenokārt sociālajai palīdzībai maznodrošinātajiem iedzīvotājiem (48%), bērnu un veco ļaužu uzturēšanās iestādēm (attiecīgi 14% un 13%), kā arī sociālās palīdzības dienestu darbības nodrošināšanai (12%).

Tika veikti remontdarbi 13 sociālo dienestu objektos, 8 bērnu un 3 veco ļaužu uzturēšanās iestādēs, kā arī 4 sociālajās dzīvojamās mājās. Maznodrošinātajiem iedzīvotājiem tika uzstādīti ūdens skaitītāji.

2003. gadā sadarbībā ar zviedru speciālistiem tika izveidots dienas aprūpes centrs "Ozolaine", kurā personas ar viegliem uzvedības un atmiņas traucējumiem var pilnvērtīgi un saturīgi pavadīt dienu.

Tika izveidoti 12 grupu dzīvokļi personām ar garīgās attīstības traucējumiem, kuros ir pieejami sociālā darba speciālistu pakalpojumi.

Darbu uzsāka Centra rajona Sociālā dienesta Mobilā brigāde, kuras uzdevums ir palīdzēt bērniem, kas vēlu vakarā vieni atrodas ārpus mājas un klaiņo.

Vidzemes priekšpilsētā uzsāka darbu atbalsta centrs ģimenēm "Pirmais stāvs", kurā sociālie darbinieki veido un vada atbalsta grupas vecākiem, bērniem un pusaudžiem, bet Kurzemes priekšpilsētā tika atvērts dienas aprūpes centrs bērniem "Skudrupūznis".

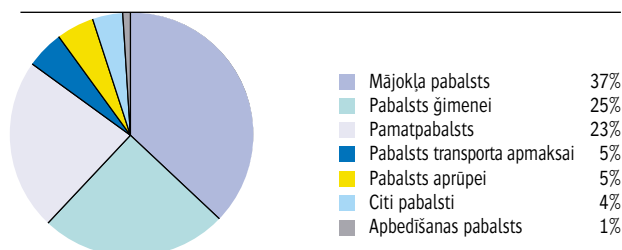
Sadarbībā ar Rīgas Samariešu apvienības Mājas neatliekamā izsaukuma dienestu tika ieviests pakalpojums "Trauksmes poga", kas pakalpojuma saņēmējiem sniedz papildu drošību, atrodoties mājās bez aprūpētāja.

Trīs sociālie dienesti sāka izmantot sociālās palīdzības administrēšanas sistēmu "SOPA", kurā var iegūt informāciju par palīdzības pieprasījumu, viņa tuviniekiem, ipašumiem un ienākumiem.

2003. gada nogalē ievērojami tika uzlabota naktspatversmes pakalpojumu pieejamība, nodrošinot Rīgas patversmē 128 papildvietas.

Rīgā 2003. gadā sociālās palīdzības pabalstiem tika izlietoti 6,65 miljoni latu, kas ir par 0,06 miljoniem latu vairāk nekā iepriekšējā gadā. Savukārt sociālās palīdzības pabalstu saņēmēju skaits ir samazinājies no 89 500 personām 2002. gadā līdz 85 573 personām 2003. gadā. Tendence gadu no gada samazināties pašvaldības materiālās palīdzības saņēmēju skaitam vērtējama pozitīvi, jo norāda uz profesionālāku sociālo darbu, iedzīvotāju dzīves līmeņa celšanos, kā arī sabiedrības lielāku izpratni par pašvaldības lomu valsts sociālās drošības sistēmā.

### Sociālās palīdzības pabalstiem izlietoto līdzekļu struktūra (procentos)



Trūcīgām un maznodrošinātām ģimenēm (personām) regulāri tika izmaksāts pamatpabalsts un mājokļa pabalsts, savukārt pabalsts ģimenei un pārējie pašvaldības pabalsti pārsvarā bija vienreiz izmaksājami pabalsti.

### Sociālās palīdzības pabalstu lielums vienam saņēmējam gadā (latos)

Pamatpabalsts	53,82
Mājokļa pabalsts	52,34
Pabalsts aprūpei	121,29
Apbedīšanas pabalsts	84,39
Pabalsts ģimenei	28,88
Pabalsts transporta apmaksai	33,00
Citi pabalsti	31,76



Laika posmā no 1999. līdz 2003. gadam sociālās jomas finansēšanas apjoms palielinājies divkārt, veidojot 20 latu uz vienu rīdzinieku

## Rīgas pilsētas raksturojums un izaugsme

### Dzīvokļu un komunālā saimniecība, vides aizsardzība

2003. gadā dzīvokļu un komunālās saimniecības, kā arī vides aizsardzības jomā ieguldīti 29 miljoni latu.

2003. gadā daļa no šai nozarei atvēlētajiem Rīgas pilsētas pamatbudžeta līdzekļiem tika izlietota Rīgas pilsētas mājokļu programmas īstenošanai. Rīgas dome organizēja pašvaldības dzīvojamā fonda atjaunošanas darbus no Rīgas pilsētas budžeta 710 tūkst. latu apjomā, veicot dzīvojamo māju un dzīvokļu remontu, jumtu un liftu remontdarbus un katlu māju modernizāciju. Lai nodrošinātu pilsētas maznodrošinātos iedzīvotājus ar mājokli, 2003. gadā ir uzsākta aktīva pašvaldības brīvo dzīvokļu renovācija, organizējot darbus 170 tūkst. latu apmērā.

Liela daļa šai nozarei atvēlēto Rīgas pilsētas pamatbudžeta līdzekļu tika izlietoti tiltu, ielu, ceļu, gājēju tuneļu, apgaismojuma sistēmas uzturēšanai un atjaunošanai.

2003. gadā arī Rīgas pilsētas speciālā budžeta – Autoceļu (ielu) fonda – līdzekļi 3,7 miljoni latu apmērā tika izmantoti komunālās saimniecības nozares programmu finansēšanai, no tiem 3,5 milj. latu tika izmantoti ielu seguma atjaunošanai.

Remontdarbi izpildīti vairāk nekā 100 ielās vai to posmos, atjaunojot 408 tūkst. kv. m brauktuves un 71 tūkst. kv. m ietves. Atjaunots zālājs

44 tūkst. kvadrātmetru platībā. Nomainītas 2200 inženierkomunikāciju lūkas un rīdīņas, ieklāts 66 tūkst. tonnu asfaltbetona.

Lielākais ceļu remontdarbu objekts 2003. gadā bija Mazās Nometņu ielas rekonstrukcija. Tika veikti nozīmīgi remontdarbi Gogoļa, S. Eizenšteina, Lilijas, Daugavgrīvas, Krustpils, Stīrnu un Gaujas ielā.

2003. gadā investīciju projektu finansēšanai kopā izlietoti 10,5 miljoni latu, tajā skaitā dzīvokļu un komunālās saimniecības nozarē izlietoti 4,7 miljoni latu, satiksmes infrastruktūrā – 3,8 miljoni latu un vides aizsardzībā – 1,5 miljoni latu.

Pie nozīmīgākiem dzīvokļu un komunālās saimniecības investīciju projektiem var minēt 4 dzīvojamo māju iegādi ar 203 dzīvokļiem, projekta izstrādi īres namam ar 95 dzīvokļiem, individuālo siltumpunktu un siltumtīklu pievada uzstādīšanu 40 objektos, pilsētas ielu apgaismojuma kapitālo remontu, luksoforu objektu remontdarbus 4 ielu krustojumos. Pilnībā izpildīta ielu seguma atjaunošanas 2003. gada programma, veicot ielu seguma izbūvi, rekonstrukciju un atjaunošanu vairāk nekā 8 objektos.

Vides aizsardzībā nozīmīgākie ieguldījumi ir Rīgas Nacionālā zooloģiskā dārza ūdensputnu mītnes rekonstrukcija, cieta sadzīves atkritumu projekts Getliņos un rekonstrukcijas darbi Dzegužkalna parkā.



Rīgā remontdarbi izpildīti vairāk nekā 100 ielās vai to posmos, atjaunojot 408 000 kvadrātmetru brauktuves un 71 000 kvadrātmetru ietves

## Rīgas pilsētas raksturojums un izaugsme

### Kultūra

2003. gadā Rīgas pašvaldība izlietoja 14,1 miljonu latu kultūras un sporta pasākumu finansēšanai un investīcijām šajā nozarē. Salīdzinot ar 2002. gadu, izlietojamo līdzekļu kopējais apjoms ir palielinājies par 36%.

2003. gadā kultūrai un sportam piešķirtie līdzekļi izlietoti Rīgas bibliotēku (1,6 miljoni latu), kultūras centru un namu darbības nodrošināšanai (1,0 miljoni latu); kultūras pasākumu finansēšanai (0,8 miljoni latu).

Tika atbalstīti pilsētai īpaši svarīgi kultūras pasākumi: 0,6 miljoni latu tika atvēlēti "Eirovīzijas" dziesmu konkursa pasākumu programmai, kas tika atzinīgi novērtēta starptautiskā līmenī, bet 0,3 miljoni latu –

starptautiskajai burinieku regatei. Šī regate kļuva ne tikai par Rīgas un Latvijas, bet visas Baltijas jūras svētkiem. Daugavas krastā pietauvotos simt burinieku klātienē skatīja vairāk nekā 1,2 miljoni interesentu. Regates laikā tika organizēta plaša kultūras programma un tradicionālās sporta sacensības.

Latvijas Nacionālā teātra ēkas rekonstrukcijā tika ieguldīti 3,4 milj. latu. Sporta būvēs tika investēti 2,4 milj. latu: pa 1,2 milj. latu Daugavas sporta nama rekonstrukcijā un sporta kompleksā „Arkādija”.

2003. gadā tika izstrādāts arī Rīgas vēsturiskā centra saglabāšanas un attīstības projekts.



“Eirovīzija” bija viens no Rīgas domes atbalstītajiem kultūras pasākumiem

## Rīgas pilsētas raksturojums un izaugsme

### Transports un sakari

2003. gadā Rīgas pašvaldība ieguldīja 20,1 miljonu latu sabiedriskā transporta pakalpojumu nodrošināšanā, kas ir par 31% vairāk nekā 2002. gadā.

Finansējums sabiedriskā transporta pakalpojumu nodrošināšanai tiek piešķirts Rīgas pašvaldības izveidotajiem transporta uzņēmumiem SIA "Tramvaju un trolejbusu pārvalde" un SIA "Rīgas satiksme" (kas izveidojās, apvienojoties p/u "Tālava" un p/u "Autobusu parks "Imanta"").

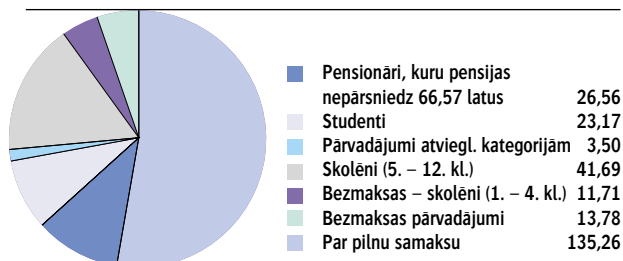
Pilsētas sabiedriskais transports (autobuss, tramvajs un trolejbus) kopā 2003. gadā pārvadāja 255,7 miljonus pasažieru, tātad – vairāk nekā 700 tūkstošus pasažieru (jeb 95% no Rīgas iedzīvotāju skaita) ik dienas.

### Sabiedriskā transporta maršrutu skaits

Autobusi	58	Tramvaji	10
Trolejbusi	21	Maršrutu taksometri	40

Tikai 53% no šiem pārvadājumiem tika veikti par pilnu samaksu, pārējie pārvadājumi (apmēram 330 000) tika subsidēti no Rīgas pilsētas budžeta.

### Pasažieru pārvadājumi Rīgas sabiedriskajā transportā (milj. 2003. g.)



Satiksmes organizācijas jomā 2003. gadā veikti vairāki satiksmes drošības uzlabošanas pasākumi. No jauna uzstādītas 300, bet nomainītas 550 ceļa zīmes, atjaunotas gājēju barjeras 1200 metru garumā, uzklāti un uzturēti 55,7 kv. m ceļu horizontālo apzīmējumu un uzstādīti 6 jauni ātrumvaļņi.

2003. gadā sabiedriskā transporta jomā investēti 4,3 miljoni latu. Lielākie ieguldījumi ir 39 jaunu minibusu un evakuatora iegāde, iebraukšanas–izbraukšanas punkta izbūve.



Pilsētas sabiedriskais transports 2003. gadā pārvadāja 255,7 miljonus pasažieru, no kuriem 47% tika subsidēti no Rīgas pilsētas budžeta



## Rīgas pilsētas raksturojums un izaugsme

### Veselības aprūpe

2003. gadā Rīgas pašvaldība no sava budžeta ir ieguldījusi nozīmīgus līdzekļus veselības aprūpes sistēmas pilnveidošanā un infrastruktūras attīstībā – 1,3 miljonus latu. Šie līdzekļi ir izmantoti Rīgas slimnīcu un Ātrās medicīniskās palīdzības stacijas remontiem un rekonstrukcijai, medicīnas aparatūras iegādei un Rīgas medicīnas darbinieku veselības apdrošināšanai.

No sociālās nodrošināšanas jomas finansējuma 2003. gadā Rīgas pašvaldība ir apmaksājusi 450 rīdzinieku (2002. gadā – 200) īslaicīgu sociālo aprūpi Rīgas slimnīcās Ls 65 660 apmērā. Šādu aprūpi saņēma pacienti ar hroniskām saslimšanām, kuru ārstēšanu dzīvesvietās nevarēja nodrošināt dažādu sociālu iemeslu dēļ. Nepieciešamība pēc šā vienlaikus veselības un sociālās aprūpes pakalpojuma nepārtraukti pieaug, tāpēc 2004. gadā pašvaldība šim nolūkam ir paredzējusi Ls 192 780.

### Sabiedriskā kārtība un drošība

2003. gadā sabiedrības drošības un kārtības nodrošināšanai Rīgā izlietoti 3,7 miljoni latu. Pieaugot pilsētā organizēto starptautiska un vietēja rakstura pasākumu skaitam, pieaug arī nepieciešamība nodrošināt atbilstošu sabiedrisko kārtību šo pasākumu laikā. Šim nolūkam 2003. gadā tika izveidots Rīgas sabiedriskās kārtības uzturēšanas fonds.

Rīgas domes Drošības un kārtības komiteja 2003. gadā aktīvi iesaistījās



2003. gadā no Rīgas pašvaldības budžeta veikts kapitālais remonts Rīgas Ātrās medicīniskās palīdzības stacijā

pasākumu "Bērnu drošība – mūsu nākotne" organizēšanā, kā arī kopīgi ar Narkomānijas profilakses centru rūpējās par narkomānijas izplatības samazināšanu pilsētā. Īpaša uzmanība tika pievērsta tam, lai nepieļautu bērnu spēles interneta salonos naktīs. Pie nozīmīgākajām pašvaldības aktivitātēm vēl var minēt pilsētas pakāpenisku apgādi ar videonovērošanas iekārtām un skolu drošības organizēšanu, iesaistot policijas darbiniekus.



2003. gadā sabiedrības drošības un kārtības nodrošināšanai Rīgā izlietoti 3,7 miljoni latu

## Rīgas pilsētas raksturojums un izaugsme

### Pilsētas attīstības plāna īstenošana un sabiedrības līdzdalība pilsētas plānojuma apspriešanā.

Pilsētas attīstības plāns rada normatīvo bāzi un paredz stratēģiskus un taktiskus pasākumus ilgtspējīgai pilsētas attīstībai. Šāds pamatdokuments ir Rīgas attīstības plāns 1995.–2005. gadam.

Pēdējās desmitgades laikā Latvijā notikusi pāreja uz tirgus ekonomiku un būtiski mainījusies pilsētas dzīves organizācija. Rīgas pilsētai tiek gatavots jauns, mūsdienu realitātei atbilstošs attīstības plāns, kas ņems vērā turpmākās ekonomiskās izaugsmes prognozes un piedāvās īstermiņa un ilgtermiņa risinājumus optimāla pilsētas attīstības modeļa veidošanai. Plānā tiks risināti jautājumi, kas saistīti ar konkurētspējīgas uzņēmējdarbības un investīciju vides radīšanu un uzturēšanu, vides un kultūrvēsturisko vērtību saglabāšanu, veco rūpniecisko teritoriju revitalizāciju, pieaugošajam automašīnu skaitam nepietiekamo transporta infrastruktūru, sabiedriskā transporta efektivitāti, mājokli un sociālo nodrošinājumu u. c. jautājumiem.

Viens no galvenajiem jaunā Rīgas attīstības plāna (2006.–2018.) izstrādes mērķiem ir radīt efektīvu pašvaldības darba instrumentu. Pirms plāna izstrādes tiek radīts vienots pamats obligātām (saskaņā ar Latvijas Republikas likumdošanu) attīstības plāna sastāvdaļām – attīstības programmai, teritorijas plānojumam un apbūves noteikumiem. Tādējādi Rīgas attīstības plāna ietvaros tiek izstrādāta Rīgas ilgtermiņa attīstības stratēģija līdz 2025. gadam. Tās mērķis ir radīt priekšnoteikumus Rīgas pilsētas līdzsvarotai, ilgtspējīgai un harmoniskai attīstībai. Ilgtermiņa attīstības stratēģija ir Rīgas attīstības plāna ietvars un pamats pārējiem dokumentiem un rīcībām.

Kopumā Rīgas attīstības plāna ietvaros tiek izstrādāta:

- 1) Ilgtermiņa attīstības stratēģija 2025. gadam ar pilsētas attīstības vīziju, kurā ir definētas pilsētas intereses, noteiktas attīstības prioritātes un mērķi, kā arī iekļauts stratēģijas īstenošanas monitoringa modelis. Stratēģijas izstrāde notiek sadarbībā ar Pasauls Bankas projektu "Pilsētas alianse". 2003. gadā tika sagatavots Rīgas ilgtermiņa attīstības stratēģijas 1. variants, kas tika nosūtīts apspriešanai sabiedriskajām organizācijām, valsts un pašvaldību iestādēm;
- 2) Teritorijas plānojums un apbūves noteikumi 2006.–2018. gadam, kas nosaka teritorijas (nekustamā īpašuma) atļauto izmantošanu, apbūves pieļaujamo blīvumu un augstumu, vides aizsardzības un automašīnu novietošanas prasības u. tml., kā arī iezīmē Rīgas telpiskās attīstības jaunākās aprises;

- 3) Pilsētas attīstības programma 2005.–2011. gadam, kas raksturo konkrētās teritorijas sociālo un saimniecisko sfēru, vides attīstības tendences un attīstības mērķu sasniegšanai iespējamo nodrošinājumu 7 gadu periodā. Izstrādājot šo programmu, 2003. gadā tika sagatavoti darba uzdevumi un uzsākti pētījumi Rīgas attīstības plāna izstrādes ietvaros, apzinātas Rīgas Vispārējās ekonomiskās attīstības problēmas un perspektīvas. Tika uzsākta Rīgas pilsētas teritoriāli ekonomiskā analīze, kā arī nekustamā īpašuma tirgus attīstības procesu un to ietekmes uz Rīgas teritoriālo attīstību analīze.

Visas trīs Pilsētas attīstības plāna sadaļas ir paredzēts pabeigt līdz 2005. gada martam. 2003. gadā tika apstiprināti divi detālplānojumi un vēl 27 tika uzsākti.

Turpinājās darbs pie Rīgas vēsturiskā centra saglabāšanas un attīstības plāna. Rīgas domes Pilsētas attīstības departaments regulāri informē sabiedrību par plāna izstrādes gaitu un plānotajiem pasākumiem.

Plāna izstrādes mērķi ir veicināt kultūrvēsturiskā un arheoloģiskā mantojuma, dabas vērtību un tradicionālās vides saglabāšanu Rīgas vēsturiskajā centrā, kā arī veidot to par aktīvu un mūsdienīgu darījumu, tūrisma, tirdzniecības, valsts pārvaldes un atpūtas vietu.

Lai aktīvi iesaistītu sabiedrību Rīgas attīstības plāna 2006.–2018. gadam tapšanā, 2003. gadā tika iekļauta sabiedrības iesaistīšanas kampaņa "Es daru Rīgu".

2003. gadā tika organizēti dažādi semināri un plenēri, lai uzklautu profesionāļu, uzņēmēju, zinātnieku un studentu ieteikumus par Rīgas nākotnes attīstību. Kā galvenie jāmin:

- 1) starptautisks arhitektu plenērs "Ķīpsalas attīstības koncepcijas" (12.–16.06.2003.);
- 2) seminārs "Rīgas vēsturiskā centra vīzijas pamatnostādnes" (14.03.2003.);
- 3) seminārs "Rīgas vēsturiskā centra loma kopējā Rīgas pilsētas attīstībā" (03.–05.09.2003.);
- 4) seminārs "Pēckara arhitektūras mantojums. Rīgas Rātslaukuma apkārtnes detālplānojuma koncepcijas" (20.11.2003.);
- 5) starptautisks arhitektu plenērs "Daugavas krastmalas konceptuālie attīstības priekšlikumi" (27.–30.11.2003.);
- 6) starptautiskais jauno arhitektu konkurss "European 7", kurā pirmo reizi piedalījās arī Rīgas pilsēta ar divām novietnēm – Vecrīgā un Ķīpsalā.

## Rīgas pilsētas raksturojums un izaugsme

### Pasākumi iedzīvotāju informētības veicināšanai un iesaistīšanai lēmumu apspriešanā

Arvien lielāka uzmanība Rīgas domes darbā tiek pievērsta tiešās saiknes izveidošanai starp pašvaldību un sabiedrību. Šajā procesā būtiska nozīme ir pilsētnieku viedokļa izziņošanai. Dome rīko sabiedriskās domas aptaujas vai sabiedrisko apspriešanu par pilsētas dzīves svarīgākajiem jautājumiem, to rezultātus izmantojot tālākajā darbā. Sabiedrības viedoklis ietekmē gan domes lēmumus, gan projektu tapšanu un virzību.

Ņemot vērā arvien pieaugošās prasības pēc informācijas pieejamības, Rīgas pašvaldībai internetā ir jauna mājaslapa [www.riga.lv](http://www.riga.lv), kas ir loģisks iepriekšējās mājaslapas ([www.rcc.lv](http://www.rcc.lv)) attīstības rezultāts. Jaunā mājaslapa tiek pastāvīgi pilnveidota un aktualizēta, padarot to arvien informatīvāku un funkcionālāku. Tajā ir pieejama faktiski visa svarīgākā informācija par pilsētu un pašvaldību: normatīvie akti, Rīgas domes, tās Prezidija un komiteju sešu darba kārtība un izskatāmie dokumenti, domes pieņemtie lēmumi un tās gatavoto lēmumu projekti, informācija par pašvaldībā un pilsētā notiekošajiem un plānotajiem pasākumiem. Mājaslapa sniedz informāciju par pašvaldības struktūru, tās institūciju un amatpersonu kompetenci. Cilvēki mājaslapā var atrast ziņas par domes amatpersonām un deputātiem, iedzīvotāju pieņemšanas laikiem. Internetā ir izvietota pilnīga informācija par pilsētas budžetu, tā pildīšanu, pašvaldības investīciju projektiem un iepirkumiem. Jebkuram interesentam ir dota iespēja izteikties par sabiedriskajai apspriešanai nodotajiem projektiem.

Efektīvākai iedzīvotāju informēšanai ir izveidots apmeklētāju pieņemšanas centrs "Vienas pieturas aģentūra", kurā apkalpoto klientu skaits arvien palielinās, sasniedzot 15–16 tūkstošus mēnesī. Apmeklētāju pieņemšanas centri darbojas ne tikai domes centrālajā ēkā, bet arī rajonu un priekšpilsētu izpilddirekcijās, sniedzot cilvēkiem iespēju tieši vai telefoniski saņemt vajadzīgo informāciju. "Vienas pieturas aģentūra" piedāvā arī bezmaksas juridiskās konsultācijas. Iedzīvotāju rīcībā ir Rīgas domes bezmaksas informatīvais tālrunis 8000800, domes Labklājības departamenta bezmaksas tālrunis 8005055 un Rīgas domes priekšsēdētāja diennakts uzticības tālrunis 8003008.

Lai padarītu informāciju vēl pieejamāku sabiedrībai, Rīgas dome sadarbojas ar plašsaziņas līdzekļiem. Regulāri tiek veidotas un laistas ēterā "Rīgas

ziņas" (LNT), "Galva. Pils. Sēta" (Latvijas TV), "Rīga on-line" (TV 5), pilsētas ziņas. Amatpersonu intervijas un skaidrojumi par aktuālām problēmām tiek izvietoti "Radio SWH", Latvijas Radio 1. un 2. programmā, radio "Star FM" un "Mix FM". Rīgas pašvaldība nodrošina likumos noteiktās un citas svarīgas informācijas publicēšanu laikrakstos "Rīgas Balss", "Neatkarīgā Rīta Avīze" u. c.

Rīgas dome veido un izplata savu informatīvo izdevumu "Rīgas Vēstis", kas bez maksas ir pieejams ikvienam interesentam. Izdevuma "Rīgas Vēstis" izplatīšanas vietu skaits arvien palielinās.

Ir izstrādāti vairāki konceptuāli dokumenti, kas kopā veido pamatu turpmākai Rīgas domes e-pilsētas projekta realizācijai un mērķtiecīgai Rīgas pašvaldības pakalpojumu uzlabošanai, – ir veikta visu Rīgas pašvaldības pakalpojumu inventarizācija, izstrādāta Rīgas domes informācijas sistēmu arhitektūra, sagatavota vienotā lietotāju identifikācijas un autentifikācijas koncepcija, pabeigts darbs pie vienotās finanšu uzskaites un vadības koncepcijas izstrādes un Rīgas domes e-pilsētas stratēģijas izstrādes.

Vienlaikus ar konceptuālo dokumentu izstrādi ir realizēti arī projekti, kas devuši praktiskus rezultātus. Ir sagatavoti kopumā pieci modernizēti pašvaldības pakalpojumi (bērnu piedzimšanas pabalsta izmaksas kārtības uzlabošana, nekustamā īpašuma nodokļa konta stāvokļa apskate Hansabankas Internetbankā, nekustamā īpašuma nodokļa maksāšanas paziņojuma nosūtīšana elektroniski, būvatļaujas saņemšanas izmaksas kalkulators, izziņas pieprasīšana elektroniski par zemes gabala izmantošanas veidu saskaņā ar pilsētas attīstības plānu).

Ievērojami papildinājies arī informatīvo pakalpojumu klāsts – Rīgas pašvaldības portālā ir publicēti normatīvie akti, kas reglamentē Rīgas pašvaldības un tās struktūrvienību darbu, kā arī nosaka pašvaldības pakalpojumus. Ir publicēti visi Rīgas domes lēmumi, kas nesatur fizisko personu datus. 2003. gadā ir nodoti divi pašvaldības portāla laidieni – portāla pilotversija un pirmais laidiens.

e-pilsētas projekta ietvaros ir uzsākts darbs pie Rīgas domes darbam nepieciešamās infrastruktūras uzlabošanas. Ir uzsākta Rīgas domes datu centra pirmās kārtas izveide, kā arī veikti informācijas sistēmu aizsardzības pasākumi.

## Rīgas pilsētas raksturojums un izaugsme

### Līdzdalība starptautiskajos sadarbības projektos

Ārējo sakaru jomā 2003. gadā Rīgas pašvaldība turpināja attīstīt sadarbību ar starptautiskajām institūcijām un Rīgas sadraudzības pilsētām, īstenojot vispusīgas apmaiņas programmas kultūras, sporta un dažādās pilsētas apsaimniekošanas jomās. Rīgas dome nodrošināja dalību starptautiskajos projektos, sekmēja jaunu projektu ideju izstrādi un starptautisku kontaktu veidošanu.

Tika aktivizēti sakari ar Eiropas Savienības kandidātvalstu galvaspilsētu pašvaldībām. Rīgas pašvaldība pastāvīgi uztur sakarus ar starptautiskām organizācijām, t. sk. Eiropas Padomes Vietējo un reģionālo pašvaldību kongresu, Baltijas pilsētu savienību, organizāciju "Eiropas pilsētas pret narkotikām", Baltijas kultūras centru, Hanzas pilsētu savienību un Starptautisko Pašvaldību vides aizsardzības padomi.

Tāpat kā 2002. gadā, arī 2003. gadā Rīgā tika noorganizēts pasākums "Rīgas forums", kurā piedalījās amatpersonas no Rīgas sadraudzības pilsētām. Foruma ietvaros notika "Mēru apaļā galda diskusijas", starptautiskā konference "Centrālās un Austrumeiropas ūdens forums", jauniešu konference un projektu/eseju konkurss "Ekopilsēta", kā arī virtuālā izstāde.



Starptautiskā konference "Rīgas foruma" ietvaros

Sakarā ar Latvijas Republikas iestāšanos Eiropas Savienībā, Rīgas domes Pilsētas attīstības departamentā 2003. gada beigās tika izveidota Starptautisko projektu nodaļa, kura izplata informāciju par Eiropas Savienības programmām un fondiem Rīgas domes struktūrvienībām, kā arī koordinē Eiropas Savienības valstu un citu ārvalstu investīciju projektu izstrādi un realizāciju Rīgā.

Norisinājās darbs pie Rīgas domes projektu attīstības cikla modeļa, kas paredz kārtību, kādā Rīgas domē tiek gatavoti projekti, atbildības sadalījumu starp struktūrvienībām, līdzfinansējuma nodrošināšanas kārtību un dokumentu apriti. Rīgas reģiona portālā [www.rigaregion.lv](http://www.rigaregion.lv) tika izveidota jauna sadaļa "ES fondi un programmas" ar jaunām projektu

konkursu un dažādu Eiropas Komisijas programmu meklēšanas iespējām. Tika īstenotas sarunas ar Latvijas starpniek institūcijām par informatīvo sistēmu sasaisti, lai atbilstošie projektu uzsaukumi un jaunumi automātiskā režīmā tiktu novirzīti projektu koordinatoriem atbilstoši viņu darbības sfērai un projektiem.

Rīgas domei kā lielākajai Latvijas pašvaldībai ir būtiski sadarboties ar citām reģiona pašvaldībām, kā arī sekmīgi sadarboties ar citām pilsētām Baltijas jūras reģionā un Eiropā. Ir izveidoti labi kontakti ar ES projektu koordinatoriem Tallinā, Viļņā, Stokholmā, Helsinkos, Pori, Liverpūlē, Kopenhāgenā. Starptautiskā projektu nodaļa sadarbojas ar Baltijas metropoļu tīkla pilsētām. Izmantojot šo sadarbību, izdodas vieglāk piesaistīt nepieciešamos projektu partnerus līdzfinansējuma nodrošināšanai, kā arī savlaicīgi vienoties par attiecīgo pilsētu prioritātēm.

Rīgas domes Starptautisko projektu nodaļa aktīvi darbojas ar ES struktūrfondus administrējošajām 1. un 2. līmeņa starpniek institūcijām. Laba sadarbība izveidojusies ar Centrālo finanšu un līgumu aģentūru, kas atbild par PHARE programmām un ERAF administrēšanu.

Ir izveidojusies veiksmīga sadarbība ar lielākajām Rīgas augstskolām: Latvijas Universitāti, Rīgas Stradiņa universitāti, Banku augstskolu, Latvijas Mākslas akadēmiju un Rīgas Tehnisko universitāti. Ir uzsākts dialogs par sadarbības veidošanu ar Biznesa augstskolu "Turība" un Latvijas Policijas akadēmiju. Sadarbības rezultātā ir identificēti atsevišķi projekti, ko Rīgas dome, piesaistot ES finansējumu, varēs īstenot sadarbībā ar augstskolām. Augstskolu pārstāvjus tiek plānots iesaistīt arī pašvaldības projektu vērtēšanā.

### Dalība ES programmās un projektos

Rīgas dome pēdējos gados ir aktīvi iesaistījusies dažādos ES projektos gan kā vadošais partneris, gan kā projekta partneris. Patlaban tiek īstenoti vairāki projekti:

- 1) "Reģionālās attīstības un telpiskās plānošanas instrumenti un labās pieredzes apmaiņa paplašinātajā ES".

Projekta mērķis ir dalīties pieredzē reģionālās attīstības un telpiskās plānošanas jautājumos. Projekts tiek orientēts uz palīdzību reģionālās plānošanas jautājumos Baltijas valstīs;

- 2) "Sistēmas izveide ES projektu sagatavošanas veicināšanai II".

Projekts paredz sadarbību starp Rīgas domi, Rīgas reģiona attīstības aģentūru (RRAA) un Rīgas reģiona pašvaldībām. Galvenā mērķgrupa ir Rīgas reģiona pašvaldību un RRAA personāls.

Projekts veicinās 2000. gada decembrī pieņemtās Rīgas reģiona attīstības stratēģijas prioritāšu īstenošanu:

- Rīgas reģiona starptautiskās lomas un ietekmes palielināšanos Eiropā un Baltijas jūras reģionā, izveidojot starptautiskās sadarbības tīklu, apmainoties ar pieredzi, piesaistot reģionam investīcijas un citus finanšu resursus;
  - efektīvu un saskaņotu sadarbību reģiona pašvaldību starpā;
- 3) "Virtuālais partneriāts – tiešsaistes biznesa atbalsta sistēma maziem un vidējiem uzņēmumiem (MVU)".

## Rīgas pilsētas raksturojums un izaugsme

Projekta nolūks ir izpētīt ideju par virtuāla uzņēmējdarbības atbalsta mehānisma izveidošanu – virtuālais partneriāts. Galvenais mērķis ir izpētīt iespēju apvienot dažādu tirdzniecības kameru uzņēmējdarbības partneru meklēšanas datu bāzes vienotā partneru meklējumu programmā uz IT bāzes;

### 4) "Hanzas Pasāža".

Šis Reģionālās ietvara programmas projekts sekmēs informācijas un pieredzes apmaiņu starp Hanzas pilsētām, kā arī kopīgu stratēģiju izstrādi un ieviešanu. Rīgas dome pārstāv Rīgas reģionu ne tikai Rīcības komitejā un Uzraudzības padomē, bet ir arī ieguvusi tiesības būt par Sociālās un ekonomiskās plānošanas apakšprogrammas vadītāju. Šīs programmas ietvaros katram Rīgas ieguldītajam eiro tiek piesaistīti 3 eiro no ES finansējuma;

### 5) "Saskaņotas projektu ideju izstrādes mehānisma izveide Baltijas jūras reģionā".

Projekta mērķis ir nodrošināt, lai visas projektā iesaistītās pašvaldības – Rīgas, Viļņas, Pori un Dānijas Randersas dome, kā arī Stokholmas kompetences attīstības fonds – darbotos saskaņotā projektu izstrādes sistēmā un datu bāzē, tādējādi stimulējot sadarbību, attīstību un pieredzes apmaiņu Baltijas jūras reģionā;

### 6) "Baltijas metropoļu kopprojekts koordinētas investīciju vadības pieejas izstrādei un pielietošanai Baltijas jūras reģionā (BaltMet Invest)".

Projekta mērķis ir izstrādāt investīciju stratēģiju Rīgai, Viļņai un Tallinai, balstoties uz katras metropoles konkurētspējas priekšrocībām. Veicot koordinētu investīciju piesaisti, tiks stiprināta Baltijas metropoļu attīstība, kas savukārt veicinās visa Baltijas jūras reģiona kopējo ekonomisko izaugsmi.

## Pašākumi pašvaldības iestāžu un uzņēmumu vadības pilnveidošanai

Pašvaldības iestāžu vadības pilnveidošanai Rīgas pašvaldība 2003. gadā veica šādus pasākumus:

- 1) tika atvērta Rīgas Tūrisma centrs Varšavā;
- 2) Rīgas pilsētas pārstāvniecības izveide Briselē;
- 3) virkne pašvaldības uzņēmumu tika reorganizēti atbilstoši Komerclikuma prasībām;
- 4) apmeklētāju pieņemšanas centra "Vienas pieturas aģentūra" pārstāvniecības uzsāka darbu Rīgas pilsētas rajonu izpilddirekcijās;
- 5) Rīgas domes Pilsētas attīstības departamentā tika izveidota Starptautisko projektu nodaļa, kas veic darbu ar ES programmām un fondiem, koordinē ES valstu un citu ārvalstu investīciju projektu izstrādi un realizāciju Rīgā;
- 6) notika reorganizācija Rīgas domes Finanšu departamentā;
- 7) Rīgas domes Saimniecības nodaļa tika pārveidota par Saimniecības pārvaldi;
- 8) tika izveidots pilsētas Sabiedriskās kārtības uzturēšanas fonds;
- 9) turpinājās projekts e-Rīga;
- 10) pārveidojot Juridisko dienestu, tika izveidota Rīgas domes Juridiskā pārvalde. Pilsētas iedzīvotājiem tiek piedāvāta iespēja saņemt bezmaksas juridiskās konsultācijas;
- 11) tika pilnveidota dokumentu aprites kontroles sistēma.

Rīgā ir ieguldīti vairāk nekā  
60% no visām ārvalstu investīcijām  
Latvijā. Tas raksturo Rīgas  
ekonomiskā potenciāla īpatsvaru  
Latvijas ekonomiskajos procesos.

š pašvaldības 2003. gada publiskais pārskats sagatavots ar  
ki sniegt vispusīgu informāciju par Rīgas pašvaldības paveikto  
štas ekonomiskās un sociālās attīstības nodrošināšanā.  
kats sniedz informāciju par Rīgas pašvaldības finanšu nodrošināšanā.  
lsētas budžetu, svarīgākajām aktivitātēm pašvaldības funkciju  
dē.

dokumentā Jūs atradīsiet informāciju par Rīgas pašreizējo  
omisko situāciju, pilsētas saimniecisko potenciālu, dažādu  
tas ekonomikas nozaru attīstību. Pārskatā aplūkotas izmaiņas  
iedzīvotāju nodarbinātības struktūrā un tendences labklājības

3. gadā Rīgas pašvaldība uzsāka īstenot ilgtermiņa finanšu  
lītātes politiku, ievērojami samazinot pilsētas budžeta deficītu  
zlabojot piesaistīto kredītresursu nosacījumus. Šīs politikas  
kis ir jau tuvākajos gados sasniegt bezdeficīta budžetu un  
peniski samazināt pilsētas parāda apjomu, vienlaikus nodrošinot  
eciešamos investīciju resursus pašvaldības ekonomisko un  
lo programmu īstenošanai.

jo četru gadu laikā pašvaldība ir īstenojusi aktīvu investīciju  
iku, pilsētas attīstībā ieguldot vairāk nekā 120 miljonus latu,  
pojot pilsētas infrastruktūras kvalitāti un nodrošinot labvēlīgus  
akļus biznesa attīstībai. Šie ieguldījumi ir veicinājuši pašmāju  
valstu investoru piesaisti pilsētai – Rīgā ir ieguldīti vairāk nekā  
no visām ārvalstu investīcijām Latvijā, šeit atrodas ap 85% no  
mumiem ar ārvalstu kapitālu Latvijā.

ieguldījumu politikas rezultātā ir radīts labs pamats tālākai  
stīciju piesaistei no dažādiem avotiem – valsts, pašmāju un  
stū privātā sektora, izmantojot tās iespējas, ko paver mūsu  
s iestāšanās Eiropas Savienībā.

s ekonomisko attīstību šobrīd raksturo dinamiski izaugsmes  
pi, pakalpojumu sektora, it īpaši būvniecības, tirdzniecības un  
nerc-pakalpojumu jomas straujā attīstība. Rezultātā ir  
linājušies darbaspējīgo Rīgas iedzīvotāju iespēja ieņemt jaunas,  
k apmaksātas darba vietas un uzlabot savu materiālo situāciju.



## Rīgas pilsētas ekonomiskā attīstība

Kopš 90. gadu otrās puses, kad Latvijas tautsaimniecībā atsākās ekonomiskā izaugsme, Rīga ir palielinājusi savu lomu valsts ekonomiskajos un sociālajos procesos, Rīgas ekonomiskajam potenciālam palielinoties ievērojami straujākā tempā nekā pārējās Latvijas teritorijas potenciālam.

### Nozaru struktūra

Pēdējo gadu laikā notikušas būtiskas izmaiņas Rīgas ekonomikas nozaru struktūrā. Apstrādājot rūpniecības apjoms pilsētas pievienotās vērtības struktūrā no 22,7% 1996. gadā sarucis līdz 12,7% 2001. gadā.

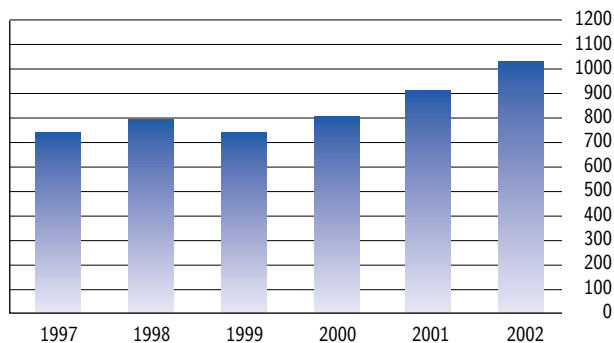
Visstraujākā attīstība pēdējos gados Rīgā bija vērojama komercpakalpojumu nozarē, kuras īpatsvars pilsētas ekonomikas nozaru struktūrā palielinājās no 5,3% 1996. gadā līdz 17,4% 2001. gadā, nozarei kļūstot par otru lielāko Rīgas ekonomikā.

### Apstrādes rūpniecība

Apstrādes rūpniecībā Rīgā pēc 2000. gada vērojams straujš pieaugums, ražošanas apjomiem pieaugot par 13%–14% ik gadus.

Rīgas rūpniecības produkcijas īpatsvaram Latvijas rūpniecības produkcijas kopapjomā pēdējos gados ir tendence nedaudz palielināties – no 48% 1997. gadā līdz 50% 2002. gadā.

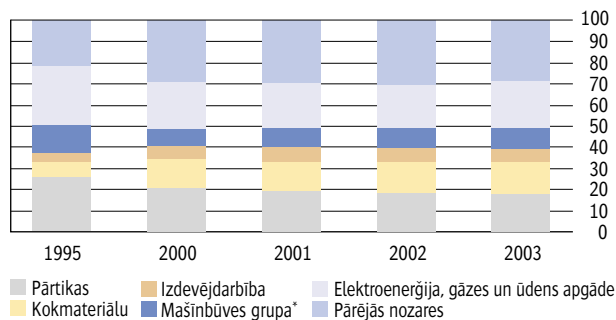
### Apstrādes rūpniecības produkcija Rīgā (1997. g. salīdz. cenās, milj. latu)



Rūpniecības nozaru struktūrā Rīgā 2003. gadā lielāko īpatsvaru ieņēma elektroenerģijas, gāzes un ūdensapgādes nozare, kam seko pārtikas rūpniecība un kokmateriālu ražošana.

Rīgas rūpniecības struktūrā, salīdzinot ar 1995. gadu, īpatsvaru būtiski ir palielinājusi kokmateriālu ražošana – no 6,8% līdz 14,5%. Savukārt mašīnbūves grupas nozaru īpatsvars laikā no 1995. gada līdz 2000. gadam strauji samazinājās, taču pēdējos gados vērojams neliels šīs grupas nozaru īpatsvara pieaugums, palielinoties elektrisko mašīnu un iekārtu ražošanai. Neliels īpatsvara pieaugums (no 0,8% līdz 1,3%) 2003. gadā bija vērojams arī radio, televīzijas un sakaru iekārtu ražošanā.

### Lielākās rūpniecības nozares Rīgā (procentos)



– mašīnbūves grupa: mašīnu un iekārtu ražošana, elektrisko mašīnu un aparātu ražošana, radio, televīzijas un sakaru iekārtu ražošana, automobiļu ražošana, pārējo transporta līdzekļu ražošana.

### Tirdzniecība

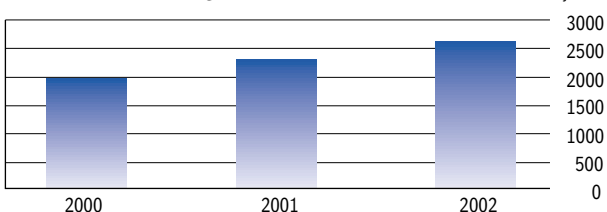
Tirdzniecība ir viena no lielākajām Rīgas ekonomikas nozarēm, kur tiek radīta apmēram piektdaļa no pilsētas kopprodukta, un tajā nodarbināts 21% no strādājošajiem pilsētā.

Rīgas tirdzniecības nozares pievienotajā vērtībā lielāko īpatsvaru – 53% – ieņem vairumtirdzniecības apakšnozare, mazumtirdzniecības īpatsvars veido 37%, automobiļu un degvielas pārdošana (ko statistika izdala atsevišķi) – 10%.

Rīga ir kļuvusi par ievērojamu vairumtirdzniecības centru, kas apkalpo ne tikai pilsētu, bet arī pārējo Latvijas reģionu mazumtirdzniecības un biznesa aktivitātes.

Vairumtirdzniecības apgrozījums Rīgā pēdējos gados strauji pieaug, palielinās arī Rīgas īpatsvars valsts kopējā vairumtirdzniecības apgrozījumā, pārsniedzot jau 4/5. Pieaugot vairumtirdzniecības apgrozījumam, palielinās arī īpatsvars visas valsts vairumtirdzniecības apgrozījumā, sasniedzot 81% līmeni, kas liecina, ka Rīgas vairumtirdzniecība apkalpo ne tikai pilsētas mazumtirdzniecības un biznesa aktivitātes, bet arī lielu daļu no citu Latvijas reģionu vairumtirdzniecības pieprasījuma.

### Vairumtirdzniecība Rīgā

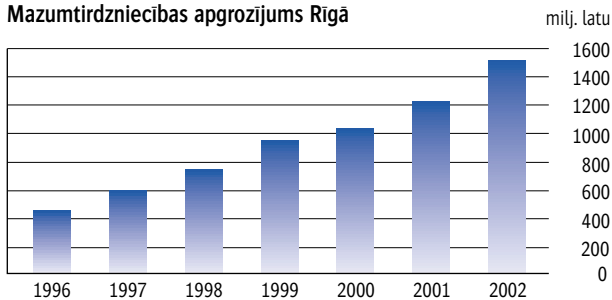


Mazumtirdzniecības apgrozījums Rīgā veido 64% no kopējā mazumtirdzniecības apgrozījuma valstī, kas divkārt pārsniedz Rīgas iedzīvotāju īpatsvaru Latvijas iedzīvotāju struktūrā. Tas liecina, ka straujās tirdzniecības infrastruktūras attīstības rezultātā ir pieaugusi Rīgas kā

## Rīgas pilsētas ekonomiskā attīstība

mazumtirdzniecības pakalpojumu centra nozīme. Kopš 1995. gada veikalu skaits Rīgā ir gandrīz vai dubultojies – no 3623 līdz 7065, tirdzniecības platībai pieaugot par 55% un pārsniedzot vienu miljonu kvadrātmetru.

### Mazumtirdzniecības apgrozījums Rīgā



### Transports un sakari

Transporta un sakaru nozares pievienotās vērtības struktūrā Rīgas pilsētā transporta pakalpojumu īpatsvars veido ap 62%, sakaru – 38%.

### Rīgas osta

Pēdējo četru gadu laikā kravu apgrozījums Rīgas ostā palielinājies par 80%. Dinamiskās attīstības rezultātā Rīgas ostas īpatsvars Latvijas kopējā ostu apgrozījumā pieaudzis no 18% 1993. gadā līdz 40% 2003. gadā. Saglabājoties iepriekšējo gadu dinamikai, jau tuvākajos gados Rīga varētu kļūt par lielāko Latvijas ostu pēc kravu apgrozījuma.

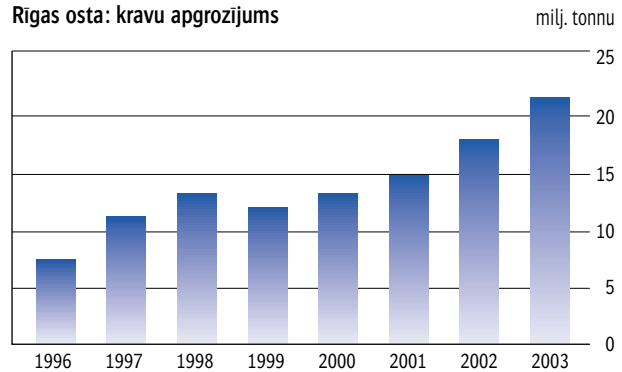
Līdzīgi kā pārējās Latvijas ostas, Rīga ir specializējusies kravu iekraušanā. 2003. gadā kopējais kravu apgrozījums Rīgas ostā sasniedza 21,7 milj. tonnu, no kurām 19,4 milj. tonnu veidoja iekrautās kravas.

Nosūtīto (iekrauto) kravu struktūrā Rīgas ostā lielāko īpatsvaru ieņem ogles, minerālmēsli, naftas produkti un koksne. Kopš 90. gadu vidus nosūtīto kravu struktūrā palielinājies kokmateriālu un minerālmēsli, un it īpaši naftas produktu apjoms. 1995. gadā naftas produkti sastādīja tikai 2% no visām nosūtītajām kravām, bet 2003. gadā to īpatsvars bija pieaudzis līdz 24%. Caur Rīgas ostu tiek eksportēta apmēram ceturtdaļa no kopējā Latvijas naftas produktu tranzīta.



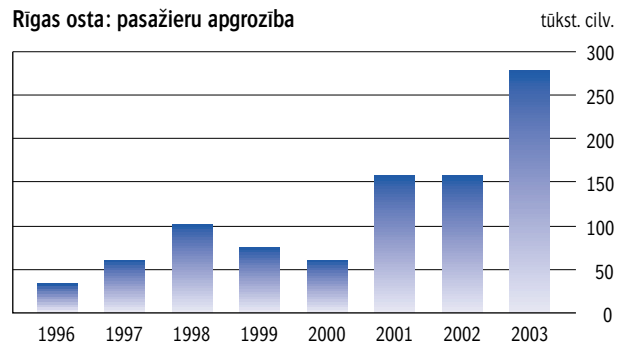
Rīga ir specializējusies kravu iekraušanā

### Rīgas osta: kravu apgrozījums



Kopš 2001. gada ir palielinājies arī pasažieru apgrozība Rīgas ostā. Īpaši straujš pieaugums bija vērojams 2003. gadā, pasažieru apgrozībai Rīgas ostā sasniedzot 278 tūkst. cilvēku. Iepriekšējos gados pasažieru apgrozība Rīgas lidostā būtiski pārsniedza to apgrozību ostā un lidosta tika uzskatīta par gandrīz vai vienīgajiem pilsētas „vārtiem uz pasauli”, bet 2003. gadā pasažieru apgrozība ostā jau sasniedza 40% pret pasažieru apgrozību lidostā.

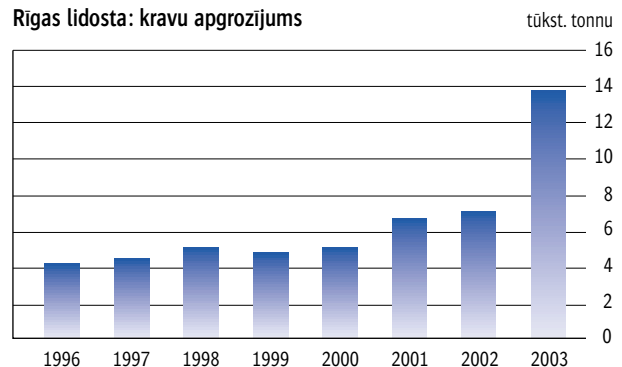
### Rīgas osta: pasažieru apgrozība



### Lidosta

Rīgas lidosta pēdējos gados attīstās kā būtisks multimodālā transporta tīkla mezgla punkts, kāpinot aktivitātes arī kravu pārvadājumu jomā. 2003. gadā vairāk nekā divas reizes palielinājies kravu apgrozījums Rīgas lidostā, sasniedzot 13,5 tūkst. tonnu.

### Rīgas lidosta: kravu apgrozījums

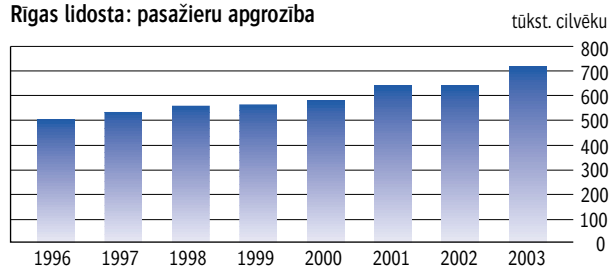


Izmantoti LR Centrālās statistikas pārvaldes dati



## Rīgas pilsētas ekonomiskā attīstība

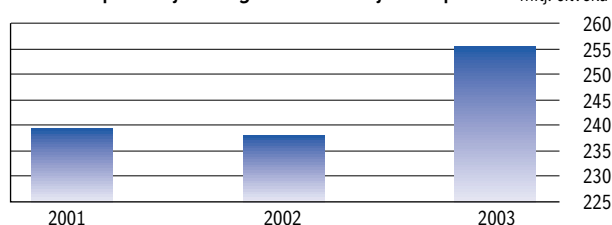
Rīgas lidosta: pasažieru apgrozība



### Sabiedriskais transports

Rīgas pilsētas sabiedriskajā transportā (autobuss, tramvajs, trolejbuss) 2003. gadā tika pārvadāti 255,7 milj. pasažieru, kas ir par 8% vairāk nekā 2002. gadā.

Pasažieru pārvadājums Rīgas sabiedriskajā transportā



### Komercpakalpojumi

Pēdējos gados viena no visstraujāk pieaugošajām ekonomiskajām aktivitātēm pilsētas un arī valsts ekonomikā ir komercpakalpojumu joma, kur ietilpst arī darbības ar nekustamo īpašumu un dažādi biznesa pakalpojumi, t. sk. arī informācijas tehnoloģiju pakalpojumi. Vairāk nekā 4/5 no šīs nozares pievienotās vērtības valstī tiek radīta Rīgā. Komercpakalpojumu jomā Rīgā nodarbināts katrs 12 strādājošais, pārējā Latvijas daļā – tikai katrs 50 nodarbinātais.

### Tūrisms

Būtisku īpatsvaru pilsētas saimniecībā ieņem tūrisma pakalpojumi. Tūrisma nozīme pēdējos gados ir pieaugusi. Pēdējo piecu gadu laikā viesnīcu skaits Rīgas pilsētā ir palielinājies par 50%.

Rīga ir galvenais Latvijas tūrisma objekts. 2002. gadā vietu skaits Rīgas viesnīcās sasniedza 5638, kas veido 58% no Latvijas rādītāja. Rīgā uzturējās 277 tūkstoši ārvalstu viesu, 77% no Latviju apmeklējušo ārvalstnieku skaita. Lielai daļai no Latviju apmeklējušo tūristu Rīga ir vienīgā valsts apmeklējuma vieta. Piemēram, 90% no Latviju apmeklējušajiem Somijas un Lielbritānijas tūristiem, ap 80% Vācijas un Zviedrijas tūristu apmeklēja tikai Rīgu.

## Rīgas pilsētas ekonomiskā attīstība

### Rīgas pilsētas finanšu un budžeta politika

Lai nodrošinātu Rīgas pilsētas finanšu jomas atbilstību pilsētas ilgtermiņa attīstības mērķiem, vienlaikus saglabājot nepieciešamo finanšu stabilitāti, 2003. gadā tika uzsākta Rīgas pilsētas ilgtermiņa finanšu politikas īstenošana:

- budžeta sabalansēšana, pakāpeniski samazinot budžeta deficītu un panākot ieņēmumu un izdevumu līdzsvarotību līdz 2008. gadam, vienlaikus nodrošinot nepieciešamo uzturēšanas izdevumu un investīciju apjomu;
- resursu pārvaldības uzlabošana – pārkreditēšana, panākot lētāku kredīta resursu piesaistišanu. 2003. gada pārkreditēšanas pasākumu rezultātā panākts ikgadējs budžeta līdzekļu ietaupījums ap 2,7 milj. latu. Tika uzsākta arī atvasināto finanšu instrumentu (derivatīvu) lietošana, mazinot piesaistīto kredīta resursu valūtas un procentu riskus. Veikta resursu pārvaldes sistēmas uzlabošana, sagatavojot Rīgas pašvaldības struktūrvienības turpmākai finanšu konsolidācijai;
- strukturālo izmaiņu īstenošana. Turpmākajā finanšu politikas īstenošanas gaitā paredzēta budžeta ieņēmumu un izdevumu struktūras uzlabošana, nosacījumu uzlabošana citu, ārpusbudžeta finanšu resursu (Eiropas strukturālo fondu, valsts un privātā kapitāla) piesaistei investīciju projektu finansēšanai. Pašvaldības uzņēmumu efektivitātes uzlabošana, to ekonomiskās un finanšu patstāvības palielināšana;

#### Budžeta politika

2003. gadā tika īstenota konsekventa budžeta deficīta samazināšanas politika.

#### Budžeta stabilizācijas politikas rezultāti. Pamatbudžeta deficīts

Procenti pret ieņēmumiem	
2001–2002 (faktiski)	15,0 %
2003 (sākotnēji plānots)	17,0 %
2003 (pēc budžeta grozījumiem)	13,5 %
2003 (faktiski)	5,0 %
2004 (plānots)	4,0 %

Pamatojoties uz budžeta ilgtermiņa stabilizācijas programmu, tika sastādīts 2004. gada budžets, kas balstās uz šādiem pamatprincipiem:

- 1) budžeta deficīta pakāpeniska samazināšana. 2004. gada budžetā paredzēts pamatbudžeta deficīts 8,2 milj. latu apjomā, kas veido 4% no plānotajiem pamatbudžeta ieņēmumiem. Turpinot budžeta stabilizācijas politiku, pilsētas pamatbudžeta izdevumi ar ieņēmumi tiks līdzsvaroti līdz 2008. gadam;
- 2) budžeta uzturēšanas izdevumu nodrošināšana. Turpmākajos budžeta stabilizācijas posmos nepieciešams izvērtēt pašvaldības struktūrvienību uzturēšanas izdevumus atbilstoši to funkcijām un institucionālajai kapacitātei;

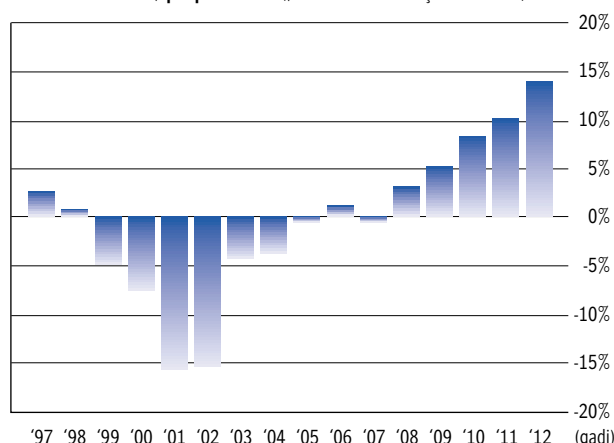
- 3) investīciju apjoma samērošana ar pašvaldības finanšu iespējām. Investīciju finansējuma apjoms 2004. gada budžetā tika noteikts atbilstoši pilsētas budžeta ilgtermiņa stabilizācijas programmai – 16,8 milj. latu apjomā, nepieļaujot pieaugumu uz budžeta deficīta rēķina.

#### Budžeta ilgtermiņa prognoze

Pamatojoties uz budžeta ieņēmumu un izdevumu makromodeli, ir sastādīta budžeta ilgtermiņa prognoze. Šis modelis ļauj prognozēt svarīgākos budžeta ieņēmumu un izdevumu daļas parametrus, budžeta saistību ar pilsētas parāda apjomu ilgtermiņa perspektīvā.

Ekonomiskās izaugsmes rezultātā, palielinoties nodokļu un citu budžeta ieņēmumu apjomam, īstenojot budžeta izdevumu ierobežošanas politiku, pakāpeniski tiks panākta budžeta deficīta samazināšanās un kopš 2008. gada arī potenciāls budžeta pārpalikums.

#### Budžeta deficīts/pārpalikums (% no budžeta ieņēmumiem)

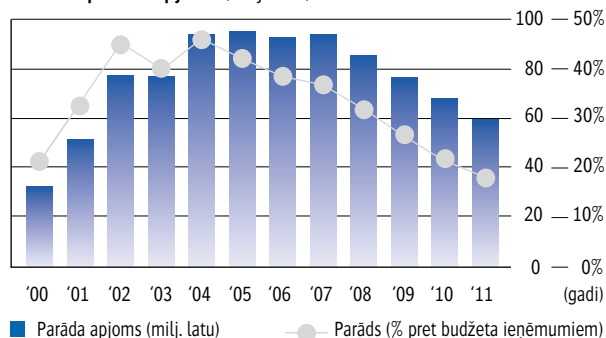


Potenciālo budžeta pārpalikumu būs iespējams novirzīt kārtējā gada investīciju apjoma papildināšanai vai arī parāda apjoma ātrākai samazināšanai.

#### Parāda dinamika

Finanšu stabilizācijas programmas ietvaros samazinot budžeta deficītu un aktīvas resursu politikas rezultātā panākot zemākus kredīta

#### Pilsētas parāda apjoms (milj. latu)



## Rīgas pilsētas ekonomiskā attīstība

apkalpošanas izdevumus, notiks pakāpeniska pilsētas parāda samazināšanās.

Tomēr parāda „nulles līmenis” nav uzskatāms par finanšu politikas mērķi. Jāizvēlas optimāls parāda līmenis, atbilstoši finanšu situācijai, izdevumu nepieciešamībai un pašvaldības kredīta atmaksas potenciālam.

### Kreditreitings

2003. gada 28. augustā kreditreitinga aģentūra „Standard & Poors”, kas Rīgas pilsētu vērtē kopš 1997. gada, piešķir kreditreitingu BBB/Stable/A-3.

Īstenojot ilgtermiņa finanšu politiku, iezīmējusies skaidra tendence budžeta deficīta un parāda apjoma samazināšanā, ļaujot cerēt uz kreditreitinga pieaugumu tuvāko gadu laikā.

### Rīgas pilsētas kreditreitinga vēsture

Reitings saistībām ārvalstu valūtā			
Reitings saistībām vietējā valūtā			
Kredīta reitinga piešķiršanas datums			
16.04.1997.	BBB-/Positive/A-3		BBB-/Positive/A-3
13.09.1999.	BBB/Stable/A-3		BBB/Stable/A-3
26.10.2001.	BBB/Positive/A-3		BBB/Positive/A-3
28.08.2003.	BBB-/Stable/A-3		BBB-/Stable/A-3

## Rīgas pilsētas ekonomiskā attīstība

### Investīciju raksturojums

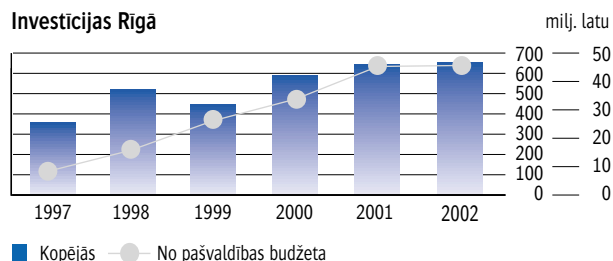
Pieaugot labklājībai un dzīves kvalitātei Rīgas pilsētā, palielinās arī prasības pēc atbilstošas pilsētvides infrastruktūras.

Pieaugot ekonomiskai aktivitātei Rīgā, palielinoties privātā sektora, arī ārvalstu investīcijām, paaugstinās pieprasījums pēc investīcijām pilsētas ekonomiskajā, transporta un sociālajā infrastruktūrā – jomās, kur tradicionāli galvenais investīciju resursu avots ir valsts un pašvaldība.

Investīcijas Rīgas pilsētā pēdējos gados veido ap 60% no investīciju kopapjoma Latvijā, kas pamatā atbilst Rīgas īpatsvaram Latvijas ekonomiskajā potenciālā.

Tā kā investīciju avotu piesaiste, izmantojot valsts un privātās partnerības

### Investīcijas Rīgā



(VPP), koncesiju mehānismu infrastruktūras objektu finansēšanā pagaidām vēl nav plaši izplatīta, infrastruktūras (izņemot sakaru un enerģētikas infrastruktūras) finansēšanas slogu uzņemas pašvaldība.

### Lielākie Rīgas domes realizētie investīciju projekti 1997.–2003. gadā (milj. latu)

Nozare	Realizētie projekti	1997	1998	1999	2000	2001	2002	2003	kopā
	Vispārējie pārvaldes dienesti		0,04	0,93	1,70	2,40	3,37	3,45	11,88
	Informātikas programma					0,86	3,04	3,33	7,23
	Biroju ēka Amatu ielā 4				0,33	0,56			0,90
	Rātsnams			0,50	0,70				1,20
<b>Izglītība</b>		<b>1,57</b>	<b>0,76</b>	<b>2,97</b>	<b>3,12</b>	<b>5,85</b>	<b>12,84</b>	<b>7,60</b>	<b>34,70</b>
t. sk.	Hanzas vidusskola				0,79				0,79
	Datu tīkls skolās			1,09	1,08	0,76	0,21		3,14
	Rīgas Valsts 1. ģimnāzija					1,01	0,91	0,01	1,93
	Logi un durvis izglītības iestādēm						2,97	1,74	4,71
	49. vidusskola					0,73	1,39		2,12
	Teikas vidusskola					0,34	1,51	0,41	2,25
	Mežciema pamatskola					0,78	1,10		1,88
	Pelbaseins "Ziepniekkalns"						0,91		0,91
	Āgenskalna ģimnāzija				0,59	1,58	0,53	0,02	2,72
	Lietuviešu vidusskola					0,50		0,55	1,05
	Āgenskalna sākumskola						0,71	0,44	1,15
	Poļu vidusskola						0,63	1,56	2,19
	Āgenskalna vakara ģimnāzija		0,09	0,93					1,02
	Rīgas 55. vidusskola		0,04	0,50					0,54
	Rīgas 88. pirmskola							0,41	0,41
	Pļavnieku skola	1,57							1,57
<b>Veselības aizsardzība</b>		<b>1,43</b>	<b>2,10</b>	<b>2,27</b>	<b>1,53</b>	<b>2,79</b>	<b>1,27</b>	<b>0,12</b>	<b>11,52</b>
t. sk.	Slimnīca "Gaiļezers"	0,10	0,51	1,14	0,60	1,05	0,26		3,65
	Klīniskā ĀMP* slimnīca			1,05					1,05
	ĀMP* slimnīca Dunties ielā 8	0,53	0,77						1,30
	ĀMP* slimnīca Bruņinieku ielā 5	0,33	0,83						1,16
	9. bērnu poliklīnika	0,47							0,47

\* ĀMP – Ātrā medicīniskā palīdzība

## Rīgas pilsētas ekonomiskā attīstība

Lielākie Rīgas domes realizētie objekti par investīciju līdzekļiem 1997.–2003. gadā

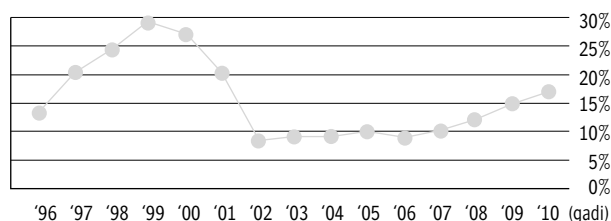
Nozare	Realizētie projekti	1997	1998	1999	2000	2001	2002	2003	kopā
<b>Soc. nodrošināšana</b>			<b>1,11</b>	<b>0,84</b>	<b>1,10</b>	<b>1,97</b>	<b>1,71</b>	<b>0,56</b>	<b>7,29</b>
t. sk.	Veco ļaužu uzturēšanās iestādes							0,28	0,28
	Sociālās dzīvojamās mājas		0,40		0,60	1,16		0,03	2,193
	Sociālās palīdzības dienesti							0,15	0,15
	Bērnu uzturēšanās iestādes						1,14	0,10	1,24
	Ūdens skaitītāju iegāde		0,72						0,72
<b>Dzīvokļu un komunālā saimniecība</b>		<b>0,34</b>	<b>0,35</b>	<b>0,36</b>	<b>1,39</b>	<b>7,98</b>	<b>0,59</b>	<b>4,68</b>	<b>15,70</b>
t. sk.	Siltumapgādes rehabilitācija	0,34	0,35		1,16	7,20		0,61	9,66
	Dzīvojamo māju iegāde							3,70	3,70
<b>Satiksmes infrastruktūra</b>		<b>5,32</b>	<b>10,60</b>	<b>11,35</b>	<b>11,04</b>	<b>11,60</b>	<b>14,28</b>	<b>3,80</b>	<b>67,99</b>
t. sk.	Ielu apgaismojums	0,23	0,38	0,30	0,39	0,54	0,30	0,21	2,35
	Satiksmes regulēšana		0,22	0,74	0,45	0,18	0,21	0,13	1,94
	Tilti, pārvadi	0,59	3,27	3,99	2,98	3,00	6,69	0,19	20,71
	Ielu segums	1,17	6,72	6,32	5,34	6,48	6,43	3,09	35,54
	Vairoga ielas pārvads	2,01							2,01
<b>Sabiedriskais transports</b>		<b>0,34</b>	<b>0,79</b>	<b>2,96</b>	<b>5,61</b>	<b>5,91</b>	<b>4,97</b>	<b>4,25</b>	<b>24,82</b>
t. sk.	Tramvaju iegāde			1,04	2,40	2,60	1,25		7,29
	Autobusu iegāde		0,47	1,04	1,83	0,97	0,66	3,18	8,15
	P/u "Imanta" rekonstrukcija			0,24	1,21	1,52	2,59	0,67	6,23
	P/u "Tālava"			0,10		0,79	0,28	0,31	1,48
	Sabiedriskā transporta projektu realizācija		0,33						0,33
<b>Vide</b>			<b>0,39</b>	<b>1,66</b>	<b>4,83</b>	<b>2,12</b>	<b>2,43</b>	<b>1,47</b>	<b>12,89</b>
t. sk.	Rīgas kanāls			0,55	4,05	1,48	0,37		6,45
	Getliņu izgāztuve		0,02	0,06		0,19	1,52	1,14	2,92
<b>Brīvais laiks, sports</b>		<b>0,12</b>	<b>0,82</b>	<b>3,60</b>	<b>4,58</b>	<b>5,20</b>	<b>4,60</b>	<b>6,42</b>	<b>25,34</b>
t. sk.	Melngalvju nams	0,11	0,82	1,75	1,00	0,19			3,86
	Latvijas Nacionālā opera			0,66	1,60	2,02			4,28
	Kongresu nams			1,73	1,54				3,26
	Rātsnams					2,51	1,74	0,31	4,56
	Daugavas sporta nams						1,50	1,17	2,67
	Nacionālais teātris						0,83	3,37	4,20
	Sporta komplekss "Arkādija"							1,23	1,23
	Citi							0,43	0,43
	<b>Kopā</b>	<b>9,11</b>	<b>16,95</b>	<b>26,94</b>	<b>34,91</b>	<b>45,82</b>	<b>46,06</b>	<b>32,79</b>	<b>212,57</b>

## Rīgas pilsētas ekonomiskā attīstība

Nepieciešamo investīciju resursu nodrošināšana turpmāk notiks, izvērtējot pilsētas finanšu iespējas un ilgtermiņa perspektīvā nepieļaujot parāda pieaugumu.

Pēc budžeta stabilizācijas potenciālais pārpalikums var tikt izmantots investīciju resursu palielināšanai.

### Pašvaldības investīcijas Rīgā (procentos pret budžeta ieņēmumiem)



Tā kā turpmākajos gados saglabāsies liela nepieciešamība pēc investīcijām pilsētas infrastruktūrā, pilsētas attīstības finansēšanā tiks papildu piesaistīti būtiski investīciju resursu avoti, piemēram, Eiropas Savienības strukturālie un citi fondi, dažādas privātā kapitāla iesaistes formas (valsts un privātā partnerība, koncesija).

### Rīgas pašvaldības budžeta investīciju programma 2004. gadam (galvenās investīciju jomas)

Investīciju apjoms (latos)	
Vispārējie pārvaldes dienesti	1 384 653
Sabiedriskā kārtība un drošība, tiesību aizsardzība	141 792
Izglītība	3 901 705
Veselības aizsardzība	903 707
Sociālā nodrošināšana	961 903
Dzīvokļu un komunālā saimniecība	1 363 835
Satiksmes infrastruktūra	3 164 153
Vides aizsardzība	827 273
Teritoriālās attīstības plānošanas programma	50 000
Brīvais laiks, sports, kultūra un reliģija	2 806 346
Sabiedriskais transports	1 275 639
Kopā	16 781 006

### Pilsētas īpašuma raksturojums

#### Īpašuma bilances vērtība

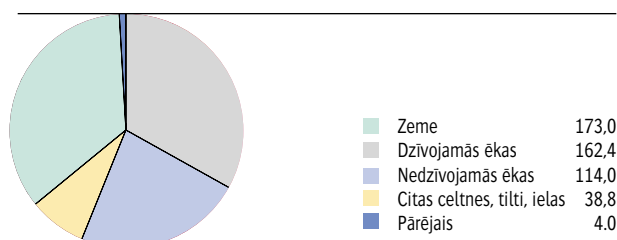
Rīgas pilsētas zemesgabalu, ēku, būvju un ilggadīgo stādījumu bilances vērtība 2003. gada beigās veidoja 492,2 milj. latu, līdzdalība asociēto un radniecīgo uzņēmumu kapitālā – 112,3 milj. latu.

Pilsētas aktīvu summa kopā, ieskaitot arī citas ilgtermiņa ieguldījumu kategorijas, veido 675,6 milj. latu, gada laikā palielinoties par 13%.

Rīgas īpašumu (zemesgabalu, ēku, būvju un ilggadīgo stādījumu)

bilances vērtībā lielāko īpatsvaru veido zemes un dzīvojamo ēku vērtība, kā arī nedzīvojamās ēkas.

#### Rīgas īpašumu bilances vērtība 2003. gada 31. decembrī (milj. latu)



#### Transporta infrastruktūras objekti

Rīgas domes Satiksmes departamenta valdījumā ir 1510 ielas ar kopgarumu 1068 kilometri un satiksmes pārvadi ar kopgarumu 9,1 kilometrs. 2003. gadā pamatlīdzekļu sastāvā tika uzņemtas izmaksas 38,5 miljonu latu vērtībā par iepriekš veiktajiem kapitālieguldījumiem ielās, tiltos, kanalizācijas un ielu apgaismošanas sistēmās.

Rīgas Mežu aģentūras valdījumā ir 56,7 tūkstoši hektāru ārpuspilsētas mežu zemes 7,2 milj. latu kadastrālajā vērtībā.

Rīgas domes Vides departamenta valdījumā ir Rīgas pilsētas kanāls un kanālmalas apstādījumi 4,3 milj. latu vērtībā (kanāla rekonstrukcijas vērtība).

#### Zeme

Rīgas pilsētas teritorijā dažādu īpašnieku īpašumā atrodas zemesgabali 17 801 hektāra platībā. Rīgas pašvaldības īpašumā, pēc Valsts zemes dienesta datiem, ir zemesgabali 8196 hektāru kopplatībā. Lielāko īpatsvaru (pēc platības) Rīgas pašvaldības zemes īpašumā sastāda 3,2 tūkstoši hektāru mežu zemes, kā arī 2,5 tūkstoši hektāru zem sabiedriskās nozīmes objektiem, kopā veidojot ap 70%. Rīgas pašvaldības īpašumā atrodas arī 12% no vienģimenes un divģimeņu dzīvojamo māju apbūves zemes, 36% no daudzdzīvokļu māju apbūves zemes, kā arī 26% no darījumu apbūves zemes pilsētā.

#### Rīgas pašvaldības zemes īpašums – pēc izmantošanas veida (hektāros)

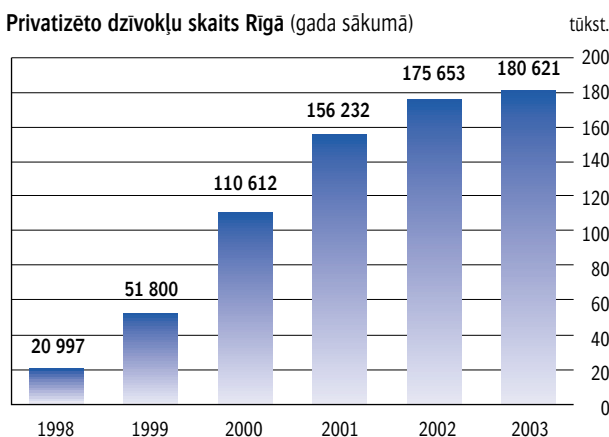
Mežsaimniecība	3205,5
Sabiedriskās nozīmes objekti	2539,0
Rūpniecības objekti	553,3
Daudzdzīvokļu māju apbūve	675,7
Vienģimenes un divģimeņu dzīvojamo māju apbūve	341,6
Darījumu apbūve	341,2
Lauksaimniecība	328,5
Satiksmes infrastruktūra	89,3
Ūdenssaimniecība	58,4
Ostas infrastruktūra	46,4
Inženiertehniskie tīkli	16,7

## Rīgas pilsētas ekonomiskā attīstība

### Dzīvojamās ēkas

Pēdējos gados Rīgas pilsētā noticis straujš dzīvojamo māju un dzīvokļu privatizācijas process.

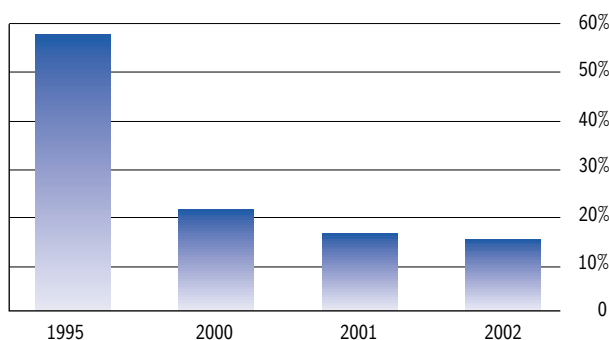
#### Privatizēto dzīvokļu skaits Rīgā (gada sākumā)



Tā rezultātā samazinājies pašvaldības dzīvojamā fonda īpatsvars kopējā pilsētas dzīvojamā fondā.

Pēc informācijas uz 2004. gada 1. janvāri, Rīgas pašvaldības īpašumā esošajā dzīvojamā fondā ir 5572 dzīvojamās mājas. Pašreiz visas ēkas, kuras ir iesaistītas „paātrinātās” privatizācijas procesā, kā arī lielākā daļa plānveida privatizācijai nodoto daudzdzīvokļu ēku vēl aizvien ir iekļautas Rīgas pašvaldības kopsavilkuma bilancē. Pabeidzot privatizācijas procesu, šīs ēkas tiks izslēgtas no Rīgas domes bilances.

#### Pašvaldības dzīvojamā fonda īpatsvars kopējā dzīvojamā fondā Rīgā



#### Līdzdalība pašvaldības uzņēmumu kapitālā

Līdzdalība radniecīgo un asociēto uzņēmumu pamatkapitālā 112,3 milj. latu apmērā ir būtiska Rīgas pašvaldības aktīvu daļa, kas 2003. gada beigās sastādīja 17% no pašvaldības aktīvu kopsummas. 2003. gada 31. decembrī Rīgas pašvaldībai bija kapitāla daļas 97 uzņēmumos.

Rīgas pašvaldība ieguldījusi kapitālu pašvaldības uzņēmumos, kas izpilda tās funkcijas dažādās jomās. Lielākās kapitāla daļas Rīgas pašvaldībai 2003. gadā bija sabiedriskā transporta uzņēmumos – 38% no kopējās līdzdalības pašvaldību uzņēmumu kapitālā, pilsētas ūdenssaimniecībā – 28% – un siltumapgādē – 20%.

### Lielāko Rīgas pašvaldības uzņēmumu rādītāji 2003. gadā\* (tūkst. latu)

Aproziājums			
Rīgas pašvaldības kapitāla daļas īpatsvars uzņēmuma pamatkapitālā			
Rīgas pašvaldības kapitāla daļa uzņēmuma reģistrētajā pamatkapitālā			
Rīgas pašvaldības bezpeļņas organizācija SIA „Tramvaju un trolejbusu pārvalde”	36 183	100%	19 155
Rīgas pilsētas p/u “Rīgas ūdens”	32 472	100%	18 263
A/s “Rīgas siltums”	23 062	49%	61 685
Likvidējamais p/u “Rīgas viesnīcas”	7 018	100%	309
SIA “Rīgas satiksme”	7 332	100%	6 660
Apdrošināšanas a/s “Rīgas Slimokase”	2 000	100%	6 348
Rīgas pašvaldības AS “Rīgas centrāltirgus”	1 591	100%	3 618
Rīgas pašvaldības bezpeļņas organizācija SIA “Rīgas Nacionālais zoologiskais dārzs”	1 287	100%	1 194
A/s “Ceļu pārvalde”	1 249	89%	7 718
Rīgas pašvaldības bezpeļņas organizācija SIA “Rīgas domes autobāze”	903	100%	881
SIA “Rīgas pilsētbūvnieks”	875	100%	181
Bezpeļņas organizācija SIA “Getliņi EKO”	584	80%	1 437
Rīgas pašvaldības bezpeļņas organizācija SIA “Rīgas nami”	26	100%	1 196

\* – dati pirms audita pārbaudes.

### Privatizācija

Saskaņā ar Latvijas likumdošanas prasībām un Rīgas domes noteikto politiku joprojām turpinās Rīgas pašvaldībai piederošā īpašuma privatizācijas process, kurā ir iesaistīta lielākā daļa no pašvaldībai piederošajām dzīvojamām ēkām un ievērojama daļa no nedzīvojamām ēkām un zemes īpašumiem.

2003. gadā saņemti 246 privatizācijas ierosinājumi un 42 priekšlikumi par nekustamā īpašuma objektu atsavināšanu.

#### Privatizācijas rezultāti Rīgas pilsētā 2003. gadā

Institucionālo darbību skaits	
Darbības veids	
Lēmumi par nekustamās mantas atsavināšanu	17
Objekti, nodoti privatizācijai	43
Pieņemti privatizācijas noteikumi par zemes gabaliem	44
Pieņemti privatizācijas projekti	21
Lēmumi par objektu privatizācijas pabeigšanu	124

2003. gadā noslēgti 105 līgumi par 79 privatizējamajiem objektiem. Kopējā līgumu summa ir 2 643 770 latu, t. sk. latos maksājamā daļa – 61%.

Rīgas ekonomiskā izaugsme un Rīgas pašvaldības veiksmīgās finanšu politikas rezultāti ir nodrošinājuši Rīgas pilsētas pamatbudžeta ieņēmumus 192,1 miljona latu un speciālā budžeta ieņēmumus 17,4 miljonu latu apmērā.

as pašvaldības 2003. gada publiskais pārskats sagatavots ar  
ki sniegt vispusīgu informāciju par Rīgas pašvaldības paveikto  
ētas ekonomiskās un sociālās attīstības nodrošināšanā.  
pārskats sniedz informāciju par Rīgas pašvaldības finanšu politiku  
pilsētas budžetu, svarīgākajām aktivitātēm pašvaldības funkciju  
dē.

dokumentā Jūs atradīsiet informāciju par Rīgas pašreizējo  
nomisko situāciju, pilsētas saimniecisko potenciālu, dažādu  
ētas ekonomikas nozaru attīstību. Pārskatā aplūkotas izmaiņas  
s iedzīvotāju nodarbinātības struktūrā un tendences labklājības  
ā.

3. gadā Rīgas pašvaldība uzsāka īstenot ilgtermiņa finanšu  
ilitātes politiku, ievērojami samazinot pilsētas budžeta deficītu  
uzlabojot piesaistīto krēdītresursu nosacījumus. Šīs politikas  
ķis ir jau tuvākajos gados sasniegt bezdeficīta budžetu un  
āpeniski samazināt pilsētas parāda apjomu, vienlaikus nodrošinot  
ieciešamos investīciju resursus pašvaldības ekonomisko un  
ālo programmu īstenošanai.

ējo četru gadu laikā pašvaldība ir īstenojusi aktīvu investīciju  
tiku, pilsētas attīstībā ieguldot vairāk nekā 120 miljonus latu,  
bojot pilsētas infrastruktūras kvalitāti un nodrošinot labvēlīgus  
āklus biznesa attīstībai. Šie ieguldījumi ir veicinājuši pašmāju  
rvalstu investoru piesaisti pilsētai – Rīgā ir ieguldīti vairāk nekā  
o visām ārvalstu investīcijām Latvijā, šeit atrodas ap 85% no  
ēmumiem ar ārvalstu kapitālu Latvijā.

ieguldījumu politikas rezultātā ir radīts labs pamats tālākai  
stīcīju piesaistei no dažādiem avotiem – valsts, pašmāju un  
lstu privātā sektora, izmantojot tās iespējas, ko paver mūsu  
ts iestāšanās Eiropas Savienībā.

as ekonomisko attīstību šobrīd raksturo dinamiski izaugsmes  
pi, pakalpojumu sektora, it īpaši būvniecības, tirdzniecības un  
mercpakalpojumu jomas straujā attīstība. Rezultātā ir  
elinājušies darbaspējīgo Rīgas iedzīvotāju iespēja ieņemt jaunas,  
k apmaksātas darba vietas un uzlabot savu materiālo situāciju.





## Revidentu ziņojums Rīgas domei



1. Mēs esam veikuši Rīgas domes 2003. gada kopsavilkuma finanšu pārskatus, uz kura balstoties ticis sagatavots saīsinātais finanšu pārskats, kas atspoguļots no 34. līdz 42. lpp., revīziju atbilstoši Starptautiskās Grāmatvežu federācijas izdotajiem Starptautiskajiem Revīzijas standartiem, izņemot, kā norādīts, no 2. līdz 5. rindkopai. Mūsu 2004. gada 15. aprīļa ziņojumā mēs sniedzām atzinumu, ka pilna apjoma finanšu pārskati, uz kuriem balstoties ticis sagatavots saīsinātais finanšu pārskats, sniedz patiesu un skaidru priekšstatu par Rīgas domes finansiālo stāvokli 2003. gada 31. decembrī, tās darbības rezultātiem un naudas plūsmu 2003. gadā saskaņā ar Latvijas Republikas Valsts kases 2002. gada 25. septembra instrukciju Nr. 3 "Valsts budžeta iestāžu pusgada, deviņu mēnešu, gada un pašvaldību budžeta iestāžu gada pārskatu sagatavošanas instrukcija" prasībām un konkrēti šo finanšu pārskatu pielikumā izklāstīto Rīgas domes grāmatvedības politiku, izņemot iespējamo labojumu ietekmi, kas varētu būt nepieciešami, ja mums būtu iespējams novērtēt šā ziņojuma 2. līdz 5. rindkopā aprakstīto nenoteiktību ietekmi, un izņemot šā ziņojuma 6. līdz 9. rindkopā minēto labojumu ietekmi.

2. Turpinās Rīgas pilsētai piederošo dzīvojamo ēku privatizācija. Rīgas domes vadības rīcībā nav informācijas, kas ļautu precīzi noteikt privatizācijā iesaistīto dzīvojamo ēku vai attiecīgo to daļu skaitu un uzskaites vērtību. Rīgas domes aktīvi 2003. gada 31. decembrī ietver dzīvojamās ēkas ar uzskaites vērtību Ls 162,4 miljonu apmērā. Privatizācijas procesa gaitā šīs ēkas tiks izslēgtas no Rīgas domes bilances, samazinot aktīvu apjomu, kā arī pamatlīdzekļu fonda un pārvērtēšanas rezervju apjomu. Mums nebija iespējams noteikt, vai visas ēkas vai attiecīgās to daļas, kas ir iesaistītas privatizācijas procesā 2003. gada 31. decembrī, ir izslēgtas no Rīgas domes bilances. Šie apstākļi bija spēkā arī 2002. gada 31. decembrī, un tāpēc mūsu ziņojumā par Rīgas domes 2002. gada kopsavilkuma finanšu pārskatiem mēs izteicām atzinumu ar iebildi.

3. Rīgas domes Īpašuma departaments turpina veikt Rīgas pilsētai piederošo nekustamo īpašumu inventarizācijas un īpašuma tiesību reģistrācijas procesu Zemesgrāmatā. Šā procesa rezultātā tiek veiktas korekcijas nekustamo īpašumu uzskaites vērtībā un tiek saskaņotas īpašuma tiesības īpašumiem, kuru īpašnieki nav skaidri definēti. Minētais process ir pabeigts attiecībā uz daļu no Rīgas pilsētai piederošajiem nekustamajiem īpašumiem un daļu no Rīgas pilsētas administratīvajās robežās iekļautajiem zemes gabaliem. Līdz ar to pastāv vārbūtība, ka

nekustamo īpašumu uzskaites vērtība 2003. gada 31. decembrī turpmākajos periodos tiks koriģēta. Mums nebija iespējams noteikt iespējamo korekciju skaitu vai apjomu, kurš attiektos uz nekustamajiem īpašumiem 2003. gada 31. decembrī. Šie apstākļi bija spēkā arī 2002. gada 31. decembrī, un tāpēc mūsu ziņojumā par Rīgas domes 2002. gada kopsavilkuma finanšu pārskatiem mēs izteicām atzinumu ar iebildi.

4. Rīgas pilsētā vēl nav izstrādāta vienota metodika ielu infrastruktūru objektu novērtēšanai. Par Rīgas pilsētas ielu infrastruktūru atbildīga ir Rīgas dome, taču līdz 2001. gadam šie aktīvi Rīgas domes uzskaitē nav tikuši atspoguļoti. Balances posteņi "Zemes gabali, ēkas, būves, ilggadīgie stādījumi" 2003. gada 31. decembrī iekļautas kapitalizētās ielu rekonstrukcijas izmaksas Ls 38,5 miljonu apmērā (2002. gada 31. decembrī kapitalizētās ielu rekonstrukcijas izmaksas Ls 30,9 miljonu apmērā bija iekļautas posteņi "Pamatlīdzekļu izveidošanas un nepabeigto celtniecības objektu izmaksas"). Šiem aktīviem nav ticis aprēķināts nolietojums, lai gan lielākā daļa no projektiem ir pabeigta. Nolietojums šādiem objektiem tiks aprēķināts tikai, sākot ar 2004. gadu, jo 2003. gada 25. novembrī izdotajos grozījumos Ministru kabineta 2001. gada 6. marta noteikumos Nr. 96 "Noteikumi par budžeta iestāžu pamatlīdzekļu nolietojuma normām un pielietošanas nosacījumiem", kas stājas spēkā 2004. gada 1. janvārī, ir iekļauta prasība piemērot 10% nolietojumu gadā ielām, autoceļiem un ielu aprikojumam. Atbilstošas grāmatvedības politikas trūkuma dēļ mums nebija iespējams pārliecināties, vai šīs kapitalizētās ielu infrastruktūras izmaksas ir pienācīgi uzskaitītas 2003. gada 31. decembrī un 2002. gada 31. decembrī, kā arī mums nebija iespējas pārliecināties, kāda būtu bijusi šo aktīvu atlikusī vērtība 2003. gada 31. decembrī un 2002. gada 31. decembrī, ja nolietojums būtu sāks rēķināt tad, kad šos aktīvus sāka ekspluatēt. Mūsu ziņojumā par Rīgas domes 2002. gada kopsavilkuma finanšu pārskatiem šajā sakarā mēs izteicām atzinumu ar iebildi.

5. Līdz 2002. gadam Rīgas domē nebija iedibināta procedūra, lai atzītu visas saistības, kad tās radušās. Mūsu revidentu atzinums par 2002. gada finanšu pārskatiem bija ar iebildi attiecībā uz kreditoru atlikumu pilnīgumu 2001. gada 31. decembrī, kas ietekmē 2002. gada finanšu rezultātus. Tā kā mums nebija iespējams pārliecināties par nepieciešamo labojumu 2001. gada 31. decembrī, mums nebija iespējams pārliecināties arī par tā ietekmi uz 2002. gada finanšu rezultātiem.

## Revidentu ziņojums

6. 2002. gada 31. decembrī nepabeigtās celtniecības objektu posteni un 2002. gada pārējos ieņēmumos bija iekļautas kapitalizētās kanāla un kanālmalas rekonstrukcijas izmaksas Ls 6,7 miljonu apmērā. Šīs izmaksas radās galvenokārt 1999.–2001. gadā un sākotnēji tika norakstītas izdevumos šajos gados. Mūsu ziņojumā par Rīgas domes 2002. gada kopsavilkuma finanšu pārskatiem mēs izteicām atzinumu ar iebildi attiecībā uz to, ka ne visas kanāla un kanālmalas rekonstrukcijas izmaksas bija kapitalizējamas. 2003. gadā pēc ekspertu slēdziena kapitalizēto kanāla un kanālmalas rekonstrukcijas izmaksu summa tika samazināta par Ls 2,4 miljoniem, uz pārskata gada izdevumiem attiecinot Ls 1,9 miljonus no 2002. gada ieņēmumos atzītās summās. Ja kapitalizēto kanālmalas rekonstrukcijas izmaksu vērtība būtu patiesi atspoguļota šā projekta pabeigšanas brīdī, tad 2003. gada rezultāts būtu par Ls 1,9 miljoniem lielāks, 2002. gada rezultāts par Ls 6,7 miljoniem zemāks, aktīvu kopsumma 2002. gada 31. decembrī par Ls 2,4 miljoniem zemāka un pašu kapitāls 2001. gada 31. decembrī par Ls 4,3 miljoniem lielāks.

7. 2004. gada martā Rīgas apgabaltiesa piesprieda Rīgas domei atlīdzināt Ls 680 tūkstošus uzņēmumam, kurš bija iesniedzis prasību pret Rīgas domi. Rīgas dome tiesas lēmumu pārsūdzēs, jo uzskata, ka tai nav pienākums atlīdzināt šos izdevumus. 2003. gada Rīgas domes kopsavilkuma finanšu pārskatos nav veikts uzkrājums šādām iespējamām saistībām. Mums nebija iespējas pārliecināties par šāda apsvēruma pamatotību, tāpēc, mūsu prāt, atbilstoši piesardzības principam Rīgas domes kopsavilkuma finanšu pārskatos 2003. gada 31. decembrī bija jāizveido uzkrājumi paredzamiem zaudējumiem no nelabvēlīga tiesas iznākuma Ls 680 tūkstošu apmērā. Ja šādi uzkrājumi tiktu izveidoti, tad Rīgas domes 2003. gada finanšu rezultāts būtu par Ls 680 tūkstošiem zemāks un saistības 2003. gada 31. decembrī – par tādu pašu summu lielākas.

8. Mūsu ziņojumā par Rīgas domes 2002. gada kopsavilkuma finanšu pārskatiem mēs ietvērām iebildi atzinumam, jo 2002. gadā nebija aprēķināts nolietojums pamatlīdzekļiem, kuri bija pabeigti pirms 2002. gada. Ja minētais nolietojums tiktu aprēķināts, tad aktīvi un pašu kapitāls 2002. gada 31. decembrī, kā arī 2002. gada rezultāts būtu par Ls 0,8 miljoniem zemāki.

9. 2002. gada 31. decembrī debitori bilancē bija uzrādīti bruto summā, neņemot vērā to atgūšanas iespējamību. Šī problēma radās pirms 2001. gada, un tāpēc mēs par 2001. gada un 2002. gada finanšu pārskatiem sniedzām revidentu atzinumus ar iebildi. 2003. gadā kā neatgūstami tika norakstīti debitoru parādi Ls 1,1 miliona apmērā un izveidoti uzkrājumi šaubīgiem debitoru parādiem vēl Ls 5,6 miljonu apmērā. Mūsu prāt, izmaksas vismaz Ls 6,3 miljonu apmērā bija jāatzīst jau iepriekšējos gados. Ja visiem sliktajiem un šaubīgiem parādiem tiktu izveidoti uzkrājumi tad, kad radās šaubas par to atgūstamību, debitoru bilances vērtība un iepriekšējo gadu uzkrātais rezultāts 2002. gada 31. decembrī būtu par vismaz Ls 6,3 miljoniem mazāks un 2003. gada finanšu rezultāts būtu par vismaz Ls 6,3 miljoniem augstāks.

10. Mēs uzskatām, ka klāt pievienotais saīsinātais finanšu pārskats visos būtiskākajos aspektos ir atbilstošs pilna apjoma finanšu pārskatiem, uz kuriem balstoties ticis sagatavots saīsinātais finanšu pārskats un par kuriem mēs izteicām atzinumu ar iebildēm.

11. Lai gūtu pilnīgāku priekšstatu par Rīgas domes finansiālo stāvokli un tās darbības rezultātiem pārskata periodā, kā arī par mūsu veiktās revīzijas saturu, saīsinātais finanšu pārskats būtu jālasa kontekstā ar pilna apjoma finanšu pārskatiem, uz kuriem balstoties ticis sagatavots saīsinātais finanšu pārskats, kā arī mūsu ziņojumu par pilna apjoma finanšu pārskatiem.

PricewaterhouseCoopers SIA  
Komerccabiedrības licence Nr. 5



Juris Lapše,  
Valdes loceklis



Lolita Čapkeviča,  
zvērināta revidente,  
sertifikāta Nr. 120

Rīgā  
2004. gada 15. septembrī

## Saīsinātais finanšu pārskats (tūkst. Ls)

### Bilance

	31.12.2003.	31.12.2002.
<b>Aktīvi</b>	<b>711 296,2</b>	<b>626 107,2</b>
Ilgtermiņa ieguldījumi	675 636,1	597 938,6
Nemateriālie ieguldījumi	2 626,4	2 435,9
Pamatlīdzekļi	526 029,9	450 058,3
Ilgtermiņa finanšu ieguldījumi	146 979,8	145 444,4
Apgrozāmie līdzekļi	35 660,1	28 168,6
Krājumi	9 537,5	10 768,9
Norēķini par prasībām	11 582,9	16 795,9
Nākamo periodu izdevumi	374,3	431,4
Naudas līdzekļi	14 165,4	172,4
<b>Pasīvi</b>	<b>711 296,2</b>	<b>626 107,2</b>
Pašu kapitāls	599 189,5	539 778,2
Pamatkapitāls, ilgtermiņa ieguldījumu rezerves	483 489,6	427 007,3
Iepriekšējā budžeta gada rezultāts	112 770,9	91 475,6
Budžeta gada rezultāts	2 929,0	21 295,3
Kreditori	112 106,7	86 329,0
Norēķini par aizņēmumiem	101 123,0	77 102,9
Norēķini ar piegādātājiem un darbuzņēmējiem	1 822,8	4 757,2
Norēķini par nodokļiem	3 064,6	2 156,8
Pārējie kreditori	6 096,3	2 312,1

**Naudas plūsmas pārskats (Ls)**

	2003	2002
Ieņēmumi pēc naudas plūsmas principa, kopā	210 173 283	186 326 046
Izdevumi pēc naudas plūsmas principa, kopā	-218 275 498	-213 199 863
Noguldījumu palielinājums/(samazinājums) Norēķinu kasē	-13 549 972	26 283 308
Aizņēmumu no bankām un Valsts kases neto palielinājums/(samazinājums)	35 645 206	-12 361 168
<b>Naudas līdzekļu palielinājums/(samazinājums) pārskata gadā</b>	<b>13 993 019</b>	<b>-12 951 677</b>
<b>Naudas līdzekļi pārskata gada sākumā</b>	<b>172 395</b>	<b>13 124 072</b>
<b>Naudas līdzekļi pārskata gada beigās</b>	<b>14 165 414</b>	<b>172 395</b>

**Pārskats par pamatbudžeta ieņēmumiem un izdevumiem (tūkst. Ls)****Izpilde pēc uzkrāšanas principa**

	2003	2002
<b>Ieņēmumi</b>		
<b>Nodokļu ieņēmumi kopā</b>	<b>140 408,1</b>	<b>120 270,9</b>
Iedzīvotāju ienākuma nodoklis	117 610,1	102 821,6
Īpašuma nodokļi	21 553,4	16 299,1
Nekustamā īpašuma nodoklis par zemi	7 846,5	4 207,7
Nekustamā īpašuma nodoklis par ēkām un būvēm	13 706,9	12 091,4
Ieņēmumi no maksas pakalpojumiem un pārējie nodokļu ieņēmumi	1 244,6	1 150,2
<b>Nenodokļu ieņēmumi kopā</b>	<b>88 564,0</b>	<b>45 718,5</b>
Valsts un pašvaldību nodevas, kuras ieskaita pašvaldības budžetā	822,7	731,7
Ieņēmumi no budžeta iestāžu sniegtajiem maksas pakalpojumiem	11 511,9	11 723,9
Ieņēmumi no maksas pakalpojumiem un pārējie nenodokļu ieņēmumi	76 229,4	33 262,9
<b>Nodokļu un nenodokļu ieņēmumi kopā</b>	<b>228 972,1</b>	<b>165 989,4</b>
<b>Maksājumi no valsts budžeta</b>	<b>36 249,2</b>	<b>30 151,0</b>
Mērķdotācijas	34 330,6	30 122,9
Mērķdotācijas izglītībai un kultūrai	32 977,5	29 899,6
Mērķdotācijas investīcijām	955,1	170,0
Pārējās mērķdotācijas	398,0	53,3
Pārējie maksājumi no valsts budžeta	1 918,6	28,1
<b>Ieņēmumi kopā</b>	<b>265 211,3</b>	<b>196 140,4</b>
<b>Izdevumi</b>		
<b>Izdevumi pēc valdības funkcijām kopā</b>	<b>244 325,3</b>	<b>162 077,2</b>
Vispārējie valdības dienesti	104 135,9	35 853,6
Sabiedriskā kārtība un drošība	3 224,9	2 632,6
Izglītība	75 492,8	76 061,4
Veselības aprūpe	358,3	497,1
Sociālā apdrošināšana un sociālā nodrošināšana	14 721,4	14 418,5
Dzīvokļu un komunālā saimniecība, vides aizsardzība	15 449,6	12 142,8
Brīvais laiks, sports, kultūra un reliģija	7 024,9	7 079,3
Mežkopība	–	1 179,4
Transports, sakari	16 499,6	8 878,6
Pārējā ekonomiskā darbība un dienesti	198,9	224,7
Pārējie izdevumi	7 219,0	3 109,2
<b>Iemaksas pašvaldību izlīdzināšanas fondā</b>	<b>23 045,6</b>	<b>20 963,6</b>
<b>Izdevumi kopā</b>	<b>267 370,9</b>	<b>183 040,8</b>
<b>Ieņēmumu pārsniegums vai deficīts</b>	<b>-2 149,6</b>	<b>13 099,6</b>

## Pārskats par speciālā budžeta ieņēmumiem un izdevumiem (tūkst. Ls)

### Izpilde pēc uzkrāšanas principa

	2003	2002
<b>Ieņēmumi</b>		
<b>Rīgas pilsētas pašvaldības īpašuma privatizācijas fonds</b>	<b>5 418,5</b>	<b>12 973,5</b>
Ieņēmumi no valsts un pašvaldības īpašuma privatizācijas	4 293,5	11 404,4
Ieņēmumi par dzīvokļu privatizāciju un nedzīvojamā fonda vērtēšanu	1 125,0	1 569,1
<b>Autoceļu fonds</b>	<b>5 026,5</b>	<b>4 280,8</b>
Transportlīdzekļu nodeva un akcīzes nodoklis	4 419,1	3 866,2
Mērķdotācija pasažieru regulārajiem pārvadājumiem ar autobusiem	497,4	414,6
Citi saņemtie valsts budžeta transferta pārskaitījumi	110,0	–
<b>Dabas resursu nodoklis</b>	<b>285,7</b>	<b>277,8</b>
LR likumā "Par dabas resursu nodokli" noteiktie pašvaldību ieņēmumi	285,7	277,8
<b>Pārējie ieņēmumi</b>	<b>7 106,0</b>	<b>8 324,7</b>
Rīgas pilsētas attīstības fonds (ieņēmumi par zemes nomu, atsavināšanu un citi ieņēmumi)	3 102,2	2 511,0
Ieņēmumi no meža resursu realizācijas	2 815,2	152,3
Citi speciālā budžeta ieņēmumi	1 188,6	5 661,4
<b>Kopā ieņēmumi</b>	<b>17 836,7</b>	<b>25 856,8</b>
<b>Izdevumi</b>		
Vispārīgie valdības dienesti	1 062,6	2 368,6
Sabiedriskā kārtība un drošība	30,7	131,0
Izglītība	3 462,0	3 361,7
Veselības aprūpe	1 973,9	642,7
Sociālā nodrošināšana	39,8	311,1
Dzīvokļu un komunālā saimniecība, vides aizsardzība	2 282,0	6 779,3
Brīvais laiks, sports, kultūra un reliģija	1 976,7	228,8
Mežkopība un zvejniecība	1 801,9	14,1
Transports, sakari	497,4	4 046,6
<b>Kopā izdevumi</b>	<b>13 127,2</b>	<b>17 883,9</b>
<b>Ieņēmumu pārsniegums vai deficīts</b>	<b>4 709,5</b>	<b>7 972,9</b>

## Ilgtermiņa finanšu ieguldījumi

Ņemot vērā, ka pašvaldību uzņēmumu manta atbilstoši likumam tiek klasificēta kā Rīgas pašvaldības īpašuma norobežota daļa (nekustamie īpašumi tiek reģistrēti uz pašvaldības vārda u. tml.), bet statūtsabiedrībās un kapitālsabiedrībās Rīgas pašvaldībai pieder tikai kapitāla daļas, kā arī ņemot vērā reorganizācijas procesu specifiku, papildus līdzdalības radniecīgo uzņēmumu kapitālā kustības pārskatam finanšu pārskata pielikumos iekļauti arī pārskati „Par Rīgas pilsētas pašvaldības ilgtermiņa ieguldījumiem pašvaldības uzņēmumu pamatkapitālā” un „Par Rīgas pilsētas pašvaldības ilgtermiņa ieguldījumiem radniecīgo uzņēmumu pamatkapitālā”.

### Ilgtermiņa ieguldījumu aktīvu vērtības samazināšanās

Ilgtermiņa ieguldījumu vērtība radniecīgo uzņēmumu kapitālā, kas noteikta saskaņā ar izmaksu metodi uz 31.12.2003. sastāda Rīgas domes Īpašuma departamentā Ls 88 587 042, bet pašu kapitāla vērtība 31.12.2002. (atbilstoši auditētajiem pārskatiem) Ls 156 148 192 un 31.12.2003. (atbilstoši operatīvajiem pārskatiem) Ls 158 247 589. Pārējās institūcijās Ls 73 852.

31.12.2003. Rīgas domes Īpašuma departamenta bilancē uzskaitīti ieguldījumi 79 radniecīgo uzņēmumu kapitālā, t. sk. 34 Rīgas pašvaldības uzņēmumos, 35 Rīgas pašvaldības statūtsabiedrībās, 5 komercsabiedrībās un 5 statūtsabiedrībās ar Rīgas pašvaldības kapitāla daļu. 50 uzņēmumiem un uzņēmējiesabiedrībām ir bezpeļņas organizācijas statuss, t. sk. 19 namu pārvaldēm.

31.12.2003. Rīgas domes Īpašuma departamenta bilancē uzskaitīti ieguldījumi 8 asociēto uzņēmumu kapitālā. No kopējās šo ieguldījumu vērtības 97,9% sastāda ieguldījums akciju sabiedrībā „Rīgas siltums”.

31.12.2003. Rīgas domes Īpašuma departamenta bilancē uzskaitīti ieguldījumi 7 uzņēmumu kapitālā, kuros Rīgas pašvaldībai piederošo kapitāla daļu skaits nepārsniedz 20%. Tā kā pārskata gadā tika pabeigta SIA „Valdemāra centrs” kapitāla daļu privatizācija, pārējo ieguldījumu vērtība uz 31.12.2003. ir samazinājusies par Ls 636 890, bet, noslēdzot akciju sabiedrības „Pļavnieki – JSTS” maksātnespējas procesu, zaudēts ieguldījums Ls 183 800 vērtībā.

### Ilgtermiņa finanšu ieguldījumi (Ls)

	Ieguldījuma vērtība		Pašu kapitāla vērtība	
	31.12.2003.	31.12.2002.	31.12.2003. operatīvā pārskata dati	31.12.2002. auditētā pārskata dati
<b>Ilgtermiņa ieguldījumi</b>				
<b>Ilgtermiņa ieguldījumi pašvaldības uzņēmumu pamatkapitālā</b>	<b>40 440 828</b>	<b>42 990 617</b>	<b>73 965 065</b>	<b>76 578 557</b>
<b>Līdzdalība asociēto uzņēmumu kapitālā</b>				
Akciju sabiedrība „Rīgas siltums”	23 062 100	23 062 100	23 968 350	23 463 271
Pārējie ieguldījumi	508 540	559 084	–	194 701
<b>Kopā līdzdalība asociēto uzņēmumu kapitālā</b>	<b>23 570 640</b>	<b>23 621 184</b>	<b>23 968 350</b>	<b>23 657 972</b>
<b>Pārējie ieguldījumi</b>				
Pārējie ieguldījumi pamatkapitālā – Rīgas domes Īpašuma departaments	104 730	925 420	–	–
Mežu aģentūra	66 528	–	–	–
Vidzemes priekšpilsētas izpilddirekcija	1 500	1 500	–	–
Centra rajona izpilddirekcija	–	1 500	–	–
<b>Kopā pārējie ieguldījumi</b>	<b>172 758</b>	<b>928 420</b>	<b>–</b>	<b>–</b>

## Aizdevumi radniecīgiem uzņēmumiem (Ls)

Uzņēmums	Atlikums uz 31.12.2002.	Palielinājums/ (samazinājums)	Atlikums uz 31.12.2003.
Rīgas satiksme	2 636 330	4 252 392	6 888 722
Rīgas Tramvaju un trolejbusu pārvalde	1 250 000	–	1 250 000
Rīgas ūdens	142 965	–	142 965
SIA "Getliņi EKO"	1 517 690	1 101 475	2 619 165
Klīniskā slimnīca "Gaiļezers"	256 520	226 697	483 216
Rīgas 1. slimnīca	193 655	90 483	284 138
Rīgas 2. slimnīca	80 353	118 552	198 905
Rīgas gaisma	321 638	48 446	370 084
Rīgas Nacionālais zooloģiskais dārzs	219 679	13 855	358 220
Rīgas nami	1 785 971	340 567	2 126 539
Rīgas pilsētas dzemdību nams	122 888	–	122 888
Rīgas dārzi un parki	83 990	28 131	112 121
Rīgas siltums	–	600 411	600 411
Rīgas pilsētbūvnieks	–	984 344	984 344
Kinoteātris "Rīga" RP SO	–	160 321	160 321
A/s "Mežaparks"	–	35 569	35 569
Rīgas Ātrās medicīniskās palīdzības stacija	–	155 599	155 599
SIA "Ādas un STS"	–	3 386	3 386
Investīcijas kopā:	8 611 678	8 284 915	16 896 593
Pašvaldības uzņēmumu parādi par starptautisko finanšu institūciju izsniegtajiem aizdevumiem	19 063 198	-1 384 647	17 678 551
<b>Aizdevumi radniecīgajiem uzņēmumiem kopā</b>	<b>27 674 876</b>	<b>6 900 268</b>	<b>34 575 144</b>

## Norēķini par prasībām (Ls)

	31.12.2003.	31.12.2002.
Īpašuma departamenta Īpašuma atsavināšanas un uzņēmējdarbības pārvaldes saistībās iegrāmatotie nākamo periodu maksājumi par noslēgtajiem izpirkuma līgumiem un izsniegtie kredīti	789 542	3 862 986
Procentu maksājumi par aizdevumiem	269 012	–
Namu pārvalžu parādi	1 954 220	1 826 439
Atvasinātie finanšu instrumenti	899 561	–
Nodokļu pārvaldes aprēķinātie, bet neiekasētie nodokļu parādi	4 985 276	9 831 503
Nauda tranzītā par komunālajiem pakalpojumiem	198 002	200 586
Pilsētas attīstības fonds – nomas maksas parādi	697 562	–
Pārējie debitori	1 789 721	1 074 424
<b>Kopā</b>	<b>11 582 896</b>	<b>16 795 938</b>

## Naudas līdzekļi (Ls)

	31.12.2003.	31.12.2002.
Rīgas domes naudas līdzekļi kredītiestādēs	13 371 880	172 395
Valsts kase (spec. programmu nodrošinājums Nacionālais teātris, PHARE/TACIS)	789 359	–
Nauda kasē	4 175	–
<b>Kopā</b>	<b>14 165 414</b>	<b>172 395</b>

<b>Kreditori (Ls)</b>	31.12.2003.	31.12.2002.
Parāds Valsts kasei par investīciju projektu finansēšanu	5 000 000	7 000 000
Parāds Valsts kasei par pārfinansēto Starptautiskās Rekonstrukcijas un attīstības bankas aizdevumu	7 939 332	–
Parāds NUTEK katlu mājas celtniecībai	144 577	182 714
Parāds Pasaules Bankai un Eiropas Investīciju bankai par aizdevumiem pašvaldības uzņēmumiem sabiedriskā transporta, sadzīves atkritumu, "Rīgas ūdens" un apkārtējās vides projektiem	10 492 638	19 063 198
Parāds "Nordea Bank Finland Pcl" un "Nordic Investment Bank" (saistību pārkreditēšana)	53 195 995	–
Saistības pret pašvaldības uzņēmumiem, namu pārvaldēm un citām organizācijām	24 350 447	36 872 090
Overdrafti un kredītsaistības "Unibankā" un "Parex bankā"	–	13 984 855
Pārējās saistības	10 983 663	9 226 107
no tām: norēķini par nākamo periodu ieņēmumiem	3 579 899	14 515
– norēķini ar piegād., uzņēm., darbuuzņēmējiem	2 108 120	5 067 630
– norēķini par darba samaksu un ieturējumiem	2 040 302	1 810 005
– norēķini par nodokļiem	3 064 571	2 156 792
– norēķini par saņemtajiem avansiem	190 771	177 165
<b>Kopā</b>	<b>112 106 652</b>	<b>86 328 964</b>

<b>Atvasinātie līgumi (Ls)</b>	31.12.2003.	31.12.2002.
Finanšu instrumenti ar pozitīvu patieso vērtību	899 561	–
Finanšu instrumenti ar negatīvu patieso vērtību	(44 144)	–
<b>Patiesās vērtības izmaiņas (guvums)</b>	<b>855 417</b>	<b>–</b>

## **Pārskats par pamatbudžeta ieņēmumiem un izdevumiem** (tūkst. Ls)

### **Naudas plūsma**

	<b>2003</b> Apstiprināts budžetā	<b>2003</b> Budžeta izpilde	<b>2002</b> Budžeta izpilde
<b>Ieņēmumi</b>			
<b>Nodokļu ieņēmumi kopā</b>	<b>138 553,9</b>	<b>142 537,2</b>	<b>125 283,9</b>
Iedzīvotāju ienākuma nodoklis	114 851,2	117 842,2	103 193,0
Īpašuma nodokļi	22 562,7	23 450,4	20 940,7
t. sk. Nekustamā īpašuma nodoklis par zemi	9 381,0	9 633,0	8 717,7
Nekustamā īpašuma nodoklis par ēkām un būvēm	13 109,0	13 743,2	11 970,1
Pārējie nodokļu ieņēmumi	1 212,7	1 244,6	1 403,1
<b>Nenodokļu ieņēmumi kopā</b>	<b>13 723,9</b>	<b>13 650,7</b>	<b>13 843,9</b>
Valsts un pašvaldību nodevas, kuras ieskaita pašvaldības budžetā	733,1	831,0	782,6
Ieņēmumi no budžeta iestāžu sniegtajiem maksas pakalpojumiem	11 917,2	11 678,9	11 688,4
Pārējie nenodokļu ieņēmumi	1 073,6	1 140,9	1 372,9
<b>Nodokļu un nenodokļu ieņēmumi kopā</b>	<b>152 277,8</b>	<b>156 187,9</b>	<b>139 127,8</b>
<b>Saņemtie maksājumi</b>	<b>34 228,9</b>	<b>35 937,1</b>	<b>30 152,5</b>
<b>Maksājumi no valsts pamatbudžeta,</b>	<b>34 075,8</b>	<b>34 075,8</b>	<b>30 152,5</b>
t. sk. Mērķdotācijas izglītībai un kultūrai	32 756,1	32 756,1	29 925,8
Mērķdotācijas investīcijām	921,7	921,7	170,0
Pārējās mērķdotācijas	398,0	398,0	56,7
Maksājumi no valsts budžeta pašvaldības iestādēm	–	1 708,2	–
Maksājumi no citiem budžetiem	153,0	153,0	–
<b>Ieņēmumi kopā</b>	<b>186 506,7</b>	<b>192 125,0</b>	<b>169 280,4</b>



## Pārskats par pamatbudžeta ieņēmumiem un izdevumiem (tūkst. Ls). Turpinājums

### Naudas plūsma

	2003 Apstiprināts budžetā	2003 Budžeta izpilde	2002 Budžeta izpilde
<b>Izdevumi</b>			
Izdevumi pēc valdības funkcijām kopā	188 563,6	177 702,3	174 740,7
Vispārējie valdības dienesti	21 789,4	19 328,1	17 892,2
Sabiedriskā kārtība un drošība	3 997,8	3 647,1	2 766,1
Izglītība	84 217,7	83 449,1	81 309,4
Veselības aprūpe	726,8	515,0	1 990,7
Sociālā apdrošināšana un sociālā nodrošināšana	14 843,3	14 406,2	14 621,4
Dzīvokļu un komunālā saimniecība, vides aizsardzība	26 155,7	22 673,9	31 397,6
Brīvais laiks, sports, kultūra un reliģija	15 466,3	13 343,2	9 974,9
Mežkopība	–	–	1 206,5
Transports, sakari	16 775,2	15 903,8	11 023,7
Pārējā ekonomiskā darbība un dienesti	211,5	203,3	143,3
Pārējie izdevumi	4 380,0	4 232,6	2 414,9
Iemaksas pašvaldību izlīdzināšanas fondā	23 045,6	23 045,6	20 963,6
<b>Izdevumi kopā</b>	<b>211 609,2</b>	<b>200 747,9</b>	<b>195 704,3</b>
Ieņēmumu pārsniegums vai deficīts	-25 102,5	-8 622,8	-26 423,9
<b>Finansēšana</b>			
Iekšējā finansēšana	25 156,5	9 373,7	24 615,2
No citām valsts pārvaldes struktūrām	-2 000,0	-2 000,0	–
Budžeta līdzekļu izmaiņas	4 165,6	-3 155,8	-438,1
Budžeta līdzekļu atlikums gada sākumā	4 165,6	4 165,6	4 228,1
Budžeta līdzekļu atlikums gada beigās	–	7 281,4	4 666,2
No komercbankām	–	53 196,0	–
Pārējā iekšējā finansēšana	22 990,9	-38 706,4	25 056,3
Ārējā finansēšana	-54,0	-750,9	1 808,7
Finansējums ar Valsts kases starpniecību	–	-696,9	1 858,7
Pārējā ārējā finansēšana	-54,0	-54,0	-50,0
<b>Kopā finansēšana</b>	<b>25 102,5</b>	<b>8 622,8</b>	<b>26 423,9</b>

## Pārskats par speciālā budžeta ieņēmumiem un izdevumiem (tūkst. Ls)

### Naudas plūsma

	2003 Apstiprināts budžetā	2003 Budžeta izpilde	2002 Budžeta izpilde
<b>Ieņēmumi</b>			
Rīgas pilsētas pašvaldības īpašuma privatizācijas fonds	3 325,5	4 860,7	6 566,2
Ieņēmumi no valsts un pašvaldības īpašuma privatizācijas	2 200,5	3 634,6	4 996,6
Ieņēmumi par dzīvokļu privatizāciju un nedzīvojamā fonda vērtēšanu	1 125,0	1 226,0	1 569,6
Autoceļu fonds	4 885,3	5 026,5	4 280,8
Transportlīdzekļu nodeva un akcīzes nodoklis	4 428,3	4 419,1	3 866,2
Mērķdotācija pasažieru regulārajiem pārvadājumiem ar autobusiem	457,0	497,4	414,6
Citi saņemtie valsts budžeta transferta pārskaitījumi	–	110,0	–
Dabas resursu nodoklis	300,0	283,3	275,1
LR likumā "Par dabas resursu nodokli" noteiktie pašvaldību ieņēmumi	300,0	283,3	275,1
Pārējie ieņēmumi	5 553,9	7 240,6	4 111,4
Rīgas pilsētas attīstības fonds (ieņēmumi par zemes nomu, atsavināšanu un citi ieņēmumi)	1 943,6	3 409,0	2 584,3
Ieņēmumi no meža resursu realizācijas	1 986,5	2 319,5	0,2
Citi speciālā budžeta ieņēmumi	1 623,8	1 512,1	1 526,9
<b>Kopā ieņēmumi</b>	<b>14 064,7</b>	<b>17 411,1</b>	<b>15 233,5</b>
<b>Izdevumi pēc valdības funkcijām</b>			
Vispārīgie valdības dienesti	3 659,3	2 644,4	2446,4
Sabiedriskā kārtība un drošība	40,0	1,2	175,6
Izglītība	950,2	600,4	3 315,9
Veselības aprūpe	1 197,2	825,9	642,7
Sociālā nodrošināšana	17,7	7,5	299,5
Dzīvokļu un komunālā saimniecība, vides aizsardzība	8 378,2	6 222,3	5 944,5
Brīvais laiks, sports, kultūra un reliģija	859,5	767,6	374,8
Mežkopība un zvejniecība	2 506,3	2 029,9	16,8
Transports, sakari	4 437,9	4 222,5	4 317,9
<b>Kopā izdevumi</b>	<b>22 046,3</b>	<b>17 321,7</b>	<b>17 534,1</b>
<b>Finansēšana</b>			
Ieņēmumu pārsniegums vai deficīts	-7 981,6	89,4	-2 300,6
Naudas līdzekļu atlikums gada sākumā	11 176,6	11 176,6	12 976,5
<b>Naudas līdzekļu atlikums gada beigās</b>	<b>3 195,0</b>	<b>11 266,0</b>	<b>10 675,9</b>

## Pārskats par ziedojumu un dāvinājumu ieņēmumiem un izdevumiem (tūkst. Ls)

### Naudas plūsma

	<b>2003</b> Apstiprināts budžetā	<b>2003</b> Budžeta izpilde	<b>2002</b> Budžeta izpilde
<b>Ieņēmumi</b>			
Ziedojumi un dāvinājumi no iekšzemes juridiskajām un fiziskajām personām	321,3	283,6	305,9
Ziedojumi un dāvinājumi izglītībai	274,3	227,7	229,8
Ziedojumi un dāvinājumi sociālajai palīdzībai	19,8	9,6	15,0
Pārējie ziedojumi no iekšzemes juridiskajām personām	27,2	46,3	61,1
Ziedojumi un dāvinājumi no ārvalstu juridiskajām un fiziskajām personām	343,3	339,4	1 506,2
Pasaulē Vides fonda dāvinājuma līdzekļi cieta sadzīves atkritumu izgāztuves projekta realizācijai "Getliņos" un "PHARE" projektu līdzekļi	331,7	327,3	1 500,4
Pārējie ziedojumi no ārvalstu juridiskajām personām	11,6	12,1	5,8
<b>Ieņēmumi kopā</b>	<b>664,6</b>	<b>623,0</b>	<b>1 812,1</b>
<b>Izdevumi</b>			
<b>Izdevumi pēc valdības funkcijām</b>	<b>793,4</b>	<b>536,9</b>	<b>1 820,2</b>
Vispārīgie valdības dienesti	35,6	33,4	4,5
Izglītība	355,9	229,3	267,2
Veselības aprūpe	7,4	4,7	-
Sociālā nodrošināšana	19,0	6,3	15,9
Dzīvokļu un komunālā saimniecība un vides aizsardzība	346,2	243,8	1 519,5
Brīvais laiks, sports, kultūra un reliģija	29,3	19,4	13,1
Pārējā ekonomiskā darbība un dienesti	-	-	-
<b>Finansēšana</b>			
Ieņēmumu pārsniegums vai deficīts	-128,7	86,1	-8,1
Budžeta līdzekļu atlikums gada sākumā	153,4	153,4	161,5
Budžeta līdzekļu atlikums gada beigās	24,6	239,5	153,4

## Finanšu pārskata sastādīšanas nosacījumi

2003. gada finanšu pārskats ir sagatavots saskaņā ar uzkrāšanas un darbības turpināšanas principiem atbilstoši Rīgas domes finanšu politikai un Latvijas Republikas normatīvajos aktos noteiktajam. Tas sniedz informāciju par pašvaldības darbību finanšu darījumos 2003. gadā, kā arī saistību un izmaksu reģistrāciju un var tikt izmantots finanšu politikas veidošanā un lēmumu pieņemšanā, plānojot un realizējot pamatbudžeta un speciālo budžetu ieņēmumus (pa to veidiem) un izdevumus (atbilstoši Rīgas domes izpildinstitūciju administrētajām budžeta programmām) pēc naudas plūsmas un uzkrāšanas principa.

Pārskatā nav iekļauta pilna informācija par Rīgas pilsētas pašvaldības uzņēmumu finansiālo stāvokli, jo likumā "Par uzņēmumu gada pārskatiem" noteikta cita gada pārskatu iesniegšanas kārtība.

Rīgas pilsētas institūciju un mērķprogrammu finansēšana tiek nodrošināta no Rīgas pašvaldības budžetā (pamatbudžetā un speciālā) akumulētiem līdzekļiem, kā arī atbilstoši dāvinājumiem un ziedojumiem īpašiem mērķiem un ārvalstu valdību palīdzības (PHARE/Tacis), pamatojoties uz Latvijas Republikas normatīvajiem aktiem, Rīgas domes un Rīgas domes komiteju lēmumiem, speciāliem nolikumiem, noteikumiem un Rīgas domes priekšsēdētāja rīkojumiem.

### Pašvaldības budžeta ieņēmumi, izdevumi

**Budžeta ieņēmumus** veido saskaņā ar nodokļu likumiem iekasētie vai saņemtie nodokļi, valsts un pašvaldības nodevu un citi maksājumi budžetos, kā arī valsts un pašvaldību budžeta iestāžu ieņēmumi no sniegtajiem maksas pakalpojumiem un citi pašu ieņēmumi, īpašiem mērķiem izētiem ieņēmumi, aktīvu realizācijas tirī ieņēmumi, saņemtie procentu maksājumi un dividendes, ārvalstu finanšu palīdzība, ziedojumi un dāvinājumi naudā vai natūrā (ar uzskaiti naudā) (likums "Par budžetu un finanšu vadību").

**Izdevumi** finanšu pārskata izdevumu daļā iekļauti no Rīgas domes budžeta iestāžu pārskatiem par to administrēto budžeta programmu un apakšprogrammu izpildi atbilstoši Latvijas Republikas Finanšu ministrijas noteiktajai Valdības funkciju budžeta un ekonomiskajai klasifikācijai. Programmu realizācija (naudas plūsmas) tiek kontrolēta ar Rīgas domes Norēķinu kases starpniecību, kur katrai budžeta programmai un apakšprogrammai šim nolūkam ir atvērts konts atbilstoši apstiprinātajam izpildinstitūciju budžetam (tāmēm). Norēķinu kase kā Rīgas pašvaldības maksājumu centrs izveidota 1996. gadā ar mērķi koncentrēt vienuviet Rīgas pašvaldības, pašvaldības uzņēmumu, uzņēmējdarbību un budžeta iestāžu finanšu līdzekļus, vienlaikus nodrošinot iespēju tos piesaistīt un racionāli izlietot investīciju projektiem, pašvaldību uzdevumu izpildei un funkciju nodrošināšanai saskaņā ar likuma "Par pašvaldībām" 15. pantu. Norēķinu kase sniedz operatīvu informāciju pašvaldības uzņēmumiem un iestādēm par viņu kontu stāvokli.

**Ilgtermiņa aktīvi** Rīgas pašvaldības bilancē iekļauti, pamatojoties uz noslēgtajiem līgumiem, īpašuma reģistrācijas dokumentiem un citiem īpašuma tiesības apliecinājošiem dokumentiem. Iegrāmatojot pamatlīdzekļus, vadās pēc ekonomiskās būtības, kas nosaka, ka pamatlīdzekļi atzīst iestādei/uzņēmumam, kas izmanto attiecīgo pamatlīdzekļi budžeta iestādes (programmas) funkciju nodrošināšanai, pakalpojumu sniegšanai, preču piegādei, iznomāšanai vai citiem administratīviem mērķiem un kam rodas izdevumi saistībā ar šā pamatlīdzekļa uzturēšanu, kā arī kas uzņemas ar šo ilgtermiņa aktīvu saistītos riskus.

**Nemateriālo ieguldījumu** postenī iekļauj datorprogrammas un to lietošanas licences, kas iegādātas Rīgas pašvaldības institūciju datorizācijas procesa ietvaros.

**Pamatlīdzekļu** sastāvā bez kustamiem un nekustamiem īpašumiem vēl iekļautas arī objektu rekonstrukcijas izmaksas, ielu, satiksmes pārvadu izbūves izmaksas un ēku rekonstrukcijas un būvniecības izmaksas, kas vēl nav pabeigti vai dažādu iemeslu dēļ nav formāli nodoti ekspluatācijā.

Finanšu pārskatā atspoguļotais Rīgas pašvaldības nekustamais īpašums tiek uzskaitīts vairākās Rīgas domes struktūrvienībās, atbilstoši struktūrvienības realizēto pašvaldības funkciju izpildes nodrošināšanai, piemēram, Rīgas domes Satiksmes departamentā (par ielām, brauktuvēm, tiltiem un satiksmes pārvadiem), Rīgas meža aģentūrā (par ārpuspilsētas mežu zemēm un izbūvēm), Rīgas domes Vides departamentā (par Rīgas pilsētas kanālu un kanālmalas izbūvēm un apstādījumiem) un Rīgas domes Īpašuma departamentā (par zemi, ēkām un būvēm), kas turpina veikt Rīgas pilsētai piederošo un Rīgas domes Īpašuma departamenta bilancē esošo ēku apsekošanu ar mērķi precizēt to stāvokli, kā arī palīgēku skaitu un stāvokli. Atbilstoši minētajam uzskaitē tiek ņemti tikai tādi Rīgas pilsētai piederoši zemes gabali, kas reģistrēti Zemesgrāmatā uz Rīgas pilsētas vārda.

Atbilstoši Rīgas domes noteiktajai politikai un Latvijas Republikas normatīvajos aktos reglamentētajam joprojām turpinās Rīgas pilsētai piederošā īpašuma privatizācijas process. Saskaņā ar pašreizējiem plāniem privatizācijas jomā privatizācijā ir iesaistīta lielākā daļa no Rīgas pilsētai piederošām dzīvojamām ēkām un ievērojama daļa no nedzīvojamajām ēkām un zemes īpašumiem. Pabeidzot privatizācijas procesu, privatizētie īpašumi tiks izslēgti no uzskaites.

Bilancē ilgtermiņa aktīvi uzrādīti uzskaites vērtībā, atskaitot uzkrāto nolietojumu (amortizāciju) un visus uzkrātos zaudējumus no vērtības samazināšanās.

**Pamatlīdzekļu nolietojums** aprēķināts visiem pamatlīdzekļiem un nemateriālajiem ieguldījumiem, izmantojot šādas Ministru kabineta 03.06.2001. noteikumos Nr. 96 "Noteikumi par budžeta iestāžu pamatlīdzekļu nolietojuma normām un pielietošanas nosacījumiem" noteiktās gada nolietojuma normas:

Skaitļošanas iekārtas, drukas ierīces, informācijas sistēmas, datoru programmprodukti, sakaru līdzekļi, kopētāji un tml.	35%
Pārējie pamatlīdzekļi – mēbeles, automašīnas, saimniecības inventārs un tml.	20%
Ēkas, būves	5%

Atbilstoši ekspertu slēdzienam Vides departaments aprēķina nolietojumu kanālmalas rekonstrukcijas izmaksām 8% gadā.

### Ilgtermiņa finanšu ieguldījumi

Rīgas pašvaldības finanšu pārskatā ir iekļauta informācija par visām Rīgas pašvaldībai piederošām kapitāla daļām un ieguldījumiem uzņēmumu statūtu fondā, kas reģistrēti Latvijas Republikas Uzņēmumu reģistrā 31.12.2003.

Bilancē nav iekļauti ieguldījumi uzņēmumu un uzņēmējdarbību kapitālā, kas reģistrēti Latvijas Republikas Uzņēmumu reģistrā, bet jau ilgstoši pārtraukuši darbību, kā arī uzņēmumi, kuru privatizācijas procesi nav noslēgti. Iegūstot kapitāla daļas, veicot mantisko ieguldījumu, kapitāla daļu iegādes vērtība ir novērtēta atbilstoši ieguldītā aktīva bilances vērtībai.

Rīgas domes Īpašuma departamenta bilancē uzskaitītie nekustamā īpašuma objekti pirms mantiskā ieguldījuma veikšanas tiek pārvērtēti, ņemot vērā Komerclikuma un likuma „Par valsts un pašvaldību kapitāla daļām un kapitālsabiedrībām” prasības.

## Finanšu pārskata sastādīšanas nosacījumi

Rīgas domes kopsavilkuma pārskatā ieguldījumi radniecīgos (ar Rīgas domes ieguldījuma īpatsvaru pamatkapitālā virs 50%), asociētos (ar Rīgas domes ieguldījuma īpatsvaru pamatkapitālā no 20% līdz 50%) un pārējos (ar Rīgas domes ieguldījuma īpatsvaru pamatkapitālā zem 20%) uzņēmumos uzrādīti iegādes vērtībā, t. i., atbilstoši Rīgas domei piederošajai daļai šo uzņēmumu pamatkapitālā (pēc nominālvērtības).

**Līdzdalība radniecīgo uzņēmumu kapitālā** 2003. gadā uzskaitīta, ieguldījumus novērtējot pēc izmaksu metodes. Atbilstoši iepriekšējā gadā izvēlētajai uzskaites politikai pašvaldības iestāžu līdzdalības ieguldījumi uzņēmumu kapitālos uz pārskata gada sākumu atspoguļoti atbilstoši nominālvērtībai – Latvijas Republikas Uzņēmumu reģistrā reģistrētajai kapitāla daļu vērtībai. Ieguldījumu uzskaites vērtība tiek mainīta gadījumos, kad tiek veikta uzņēmumu kapitāla daļu pirkšana vai pārdošana vai tā mainās uzņēmumu restrukturizācijas rezultātā. Izmaiņas, kuras radušās attiecīgo uzņēmumu restrukturizācijas rezultātā, tiek iekļautas pārskata perioda ieņēmumu un izdevumu pārskatā.

Pārskata gadā ieguldījuma uzskaites vērtība palielināta gadījumos, kad Rīgas dome pieņēmusi lēmumu par pamatkapitāla palielināšanu, bet Rīgas domes departamenti veikuši ieguldījumu apmaksu no investīciju un pašu kapitāla atjaunošanai un zaudējumu segšanai piešķirtajiem līdzekļiem, kā arī veicot mantisko ieguldījumu.

**Aizdevumi radniecīgajiem uzņēmumiem** sastāv no summām, kas kā investīcijas veiktas pašvaldībai piederošajos uzņēmumos un no šo uzņēmumu parādiem Rīgas pašvaldībai par aizņēmumiem no starptautiskām finanšu institūcijām, kuru piešķiršana un atmaksā Rīgas dome ir uzskatāma par starpnieku.

**Krājumi** iegādāti un izlietoti Rīgas pašvaldības izpildinstitūciju darbības nodrošināšanai, piemērojot vidējās svērtās cenas metodi. Krājumi tiek atzīti to iegādes vērtībā un iegrāmatoti, sagrupējot tos pēc ekonomiskās būtības. Krājumus izlietojot, tos izslēdz no uzskaites un attiecinā uz pārskata perioda izmaksām. Tie ir saimnieciskie un kancelejas materiāli, kā arī suvenīri, kas iegādāti, lai pildītu likuma "Par pašvaldībām" 15. panta 1. daļas 5. punktā noteiktās pašvaldības funkcijas "rūpēties par kultūru un sekmēt tradicionālo kultūras vērtību saglabāšanu un tautas jaunrades attīstību", kā arī veicinātu pilsētas tēla veidošanu.

### Noreķini par prasībām

Posteni iekļauti privatizējamo objektu izpirkuma maksas parādi, saistības iegrāmatotie nākamo periodu maksājumi par noslēgtajiem izpirkuma līgumiem, privatizējamo objektu izpirkuma maksas un nākamo periodu maksājumi noslēgtajiem privatizācijas izpirkuma līgumiem, kā arī Pašvaldības nodokļu pārvaldes aprēķinātie, bet neiekasētie nodokļu parādi, izveidojot speciālu uzkrājumu šaubīgiem debitoru parādiem. Uzkrājumi izveidoti, balstoties uz šādiem kritērijiem:

- nodokļu u. c. saistību maksātājs ir likvidēts vai izslēgts no Uzņēmumu reģistra;
- ir tiesas lēmums par piedziņas neiespējamību;
- nekustamajam īpašumam jāveic nodokļa pārreķins, kā rezultātā samazināsies parāda apjoms, vai arī
- ir ticama informācija, ka maksātnespējīgam uzņēmumam nav naudas vai citu līdzekļu, no kuriem varētu piedzīt parādu.

**Nākamo periodu izdevumu** sastāvā iekļauta priekšapmaksā par preses un pasta izdevumiem, sabiedriskā autotransporta izmantošanu, Pašvaldības policijas un citu budžeta iestāžu autotransporta apdrošināšanu, kā arī maksājumi par darbinieku apdrošināšanu, kas attiecas uz nākamo pārskata gadu, u. c.

**Naudas līdzekļos** iekļauti visi naudas līdzekļi, kas atrodas Valsts kasē un komercbankās uz Rīgas domes vai Rīgas domes Finanšu departamenta vārda.

**Pašu kapitālā** iekļauts Pamatlīdzekļu fonds, kas izveidojies vēsturiski, uzskaitot pamatlīdzekļu iegādi pēc naudas plūsmas principa līdz 2001. gada 1. janvārim, un kas sastāv no pirms 2001. gada 1. janvāra iegādāto pamatlīdzekļu atlikušās vērtības Ls 5 par vienību, pamatlīdzekļiem, kuriem nolietojumu nerēķina, kā arī budžeta iestāžu pamatkapitāls vai līdzdalības kapitāls un ilgtermiņa ieguldījumu pārvērtēšanas rezerves.

**Kreditu politika un valūtas procentu riska ierobežošana**, salīdzinot ar iepriekšējo, 2002. pārskata gadu, attiecībā uz aizņēmumiem no kredītiestādēm mainīta 2003. gada jūnijā. Veikta resursu vadības pilnveidošana, pārkreditējot īstermiņa saistības Ls 51 miliona apmērā uz ilgtermiņa saistībām (paredzēta likumā "Par valsts budžetu 2003. gadam"), tā panākot lētāku kredīta resursu piesaistišanu. Lai refinansētu esošos īstermiņa aizņēmumus latos, Rīgas dome 2003. gada oktobrī un decembrī aizņēmas EUR 78,9 miljonus ar atmaksas termiņu 10 gadi. Tā kā aizņēmums tika ņemts EUR valūtā, lai samazinātu piesaistīto kredīta resursu valūtas un procentu riskus, tika lietoti atvasināto finanšu instrumenti – valūtas mijmaiņas darījumi (cross-currency swap) – un ārpusbiržas nākotnes darījumi foreign exchange forward, tādējādi ierobežojot katras attiecīgā aizņēmuma pamatsummas valūtas risku līdz plānotajai lata piesaistes maiņai no SDR groza uz EUR. Rīgas domes īstenotā politika valūtas risku vadības jomā balstīta uz to, lai nodrošinātu lielākus ienākumus, rentabilitāti, uzņemoties iespējami mazāku risku. Šīs politikas mērķis ir nodrošināt iespēju Rīgas domei veikt valūtas operācijas, kas minimizētu valūtas kursu svārstību ietekmi uz budžeta rezultātu. 2003. gadā pārkreditēšanas rezultātā tika panākts budžeta līdzekļu ietaupījums Ls 2,7 miljonu apmērā. Tā paša iemesla dēļ 2003. gada decembrī tika noslēgts pāratjaunojuma līgums ar Finanšu ministriju un Valsts kasi, paredzot no Starptautiskās Rekonstrukcijas un attīstības bankas saņemtā aizdevuma valūtā pārfinansēšanu, mainot aizdevuma valūtu no USD ekvivalenta SDR vienībās uz latiem.

**Atvasinātie līgumi**, tajā skaitā valūtas maiņas līgumi un procentu likmju mijmaiņas līgumi, sākotnēji tiek atzīti to iegādes vērtībā un turpmāk tiek pārvērtēti to patiesajā vērtībā. Patiesā vērtība tiek noteikta pēc kotētām tirgus cenām un diskontētās naudas plūsmas modeļiem. Visi atvasinātie līgumi tiek atspoguļoti kā aktīvi, ja to patiesā vērtība ir pozitīva, un kā saistības, ja to patiesā vērtība ir negatīva. Izmaiņas patiesajā vērtībā tiek iekļautas ieņēmumu un izdevumu pārskatā.

**Iespējamās maksājumu saistības**, kas turpmāk varētu ietekmēt Rīgas pašvaldības finansiālo stāvokli, nav fiksētas. Rīgas dome nav slēgusi ķīlas darījumus un nav izsniegusi galvojumus. Rīgas dome nav saņēmusi citus aizņēmumus, kā tikai tos, kas minēti šajā finanšu pārskatā.

## Budžeta izpildes rezultāti 2003. gadā

Rīgas ekonomisko izaugsmi un Rīgas pašvaldības finanšu politikas rezultātus 2003. gadā raksturo sasniegtais budžeta ieņēmumu nodrošināšanā un to mērķtiecīgā izlietošanā pašvaldības funkciju izpildei atbilstoši Rīgas domes noteiktajām prioritātēm. Budžets ir līdzeklis Rīgas pašvaldības ekonomiskās politikas realizācijai ar finansiālām metodēm. Pēdējos piecos gados budžeta prioritātes ir nemainīgas – izglītība, sociālā palīdzība, dzīvokļu un komunālā saimniecība un investīcijas pilsētas infrastruktūrā.

Rīgas pilsētas budžetu veido pamatbudžets un speciālais budžets. Rīgas pilsētas pamatbudžets ir budžeta galvenā daļa, kas ietver pašvaldības ieņēmumus, kuri paredzēti izdevumu segšanai. Rīgas pilsētas speciālais budžets ietver īpašiem mērķiem iezīmētus ieņēmumu avotus.

Rīgas pilsētas budžets veidots atbilstoši naudas plūsmas principam, vienlaikus saskaņā ar Valsts kases norādījumiem nodrošinot uzskaiti atbilstoši uzkrāšanas principam.

### Rīgas pilsētas budžeta ieņēmumi

Rīgas pilsētas budžeta ieņēmumus veido pamatbudžeta un speciālā budžeta ieņēmumi, tajā skaitā arī ieņēmumi no ziedojumiem un dāvinājumiem Rīgas pašvaldībai.

### Rīgas pilsētas pamatbudžeta ieņēmumi

Saskaņā ar likumdošanas aktiem un Rīgas domes saistošajiem noteikumiem Rīgas pašvaldība veic iedzīvotāju ienākuma nodokļa, nekustamā īpašuma nodokļa, dabas resursu nodokļa, pašvaldības nodevu administrēšanu, kā arī kontrolē izložu un azartspēļu nodokļa un valsts nodevu ieskaitīšanas kārtību Rīgas pilsētas budžetā.

### Pamatbudžeta ieņēmumus veido –

- **nodokļu ieņēmumi:**
  - iedzīvotāju ienākuma nodoklis;
  - nekustamā īpašuma nodoklis par zemi, ēkām un būvēm;
  - izložu un azartspēļu nodoklis;
- **nenodokļu ieņēmumi:**
  - maksājumi par pašvaldības budžeta iestāžu sniegtajiem maksas pakalpojumiem;
  - maksājumi par pašvaldības kapitāla izmantošanu;
  - pašvaldības nodevas;
  - valsts nodevas par juridiskiem un citiem pakalpojumiem;
  - pārējie ieņēmumi (sodi un sankcijas, īpašuma realizācija u. c.).

Rīgas ekonomiskās attīstības pieaugums un pasākumi, ko Rīgas dome pēdējos gados ir veikusi, lai uzlabotu nodokļu administrēšanu, ir nodrošinājuši stabilus Rīgas pilsētas pamatbudžeta ieņēmumu pieauguma tempus. 2003. gadā Rīgas pilsētas pamatbudžeta ieņēmumi bija 192,1 miljons latu. Salīdzinot ar iepriekšējo gadu, to apjoms 2003. gadā pieauga par 22,8 miljoniem latu.

Rīgas pilsētas pamatbudžeta ieņēmumu galvenais avots ir Rīgas iedzīvotāju ienākuma nodokļa maksājumi. 2003. gadā iedzīvotāju ienākuma nodokļa īpatsvars Rīgas pilsētas pamatbudžeta ieņēmumu struktūrā bija 61,3%. Salīdzinot ar 2002. gadu, iedzīvotāju ienākuma nodokļa maksājumi ir pieauguši par 14,6 miljoniem latu.

Otrais lielākais Rīgas pilsētas pamatbudžeta ieņēmumu daļas avots ir nodokļi no īpašuma – tas 2003. gadā deva 12,2% no Rīgas pilsētas pamatbudžeta ieņēmumiem, tajā skaitā nekustamā īpašuma nodoklis par zemi bija 5,0%, nekustamā īpašuma nodoklis par ēkām un būvēm – 7,2%. Salīdzinot ar iepriekšējo gadu, iekasēto nodokļu no īpašuma īpatsvars saglabājas iepriekšējā gada līmenī.

2003. gadā 11,7 miljonus latu jeb 6,0% no Rīgas pilsētas pamatbudžeta kopējiem ieņēmumiem Rīgas pašvaldība ir ieguvusi no maksājumiem par Rīgas pašvaldības iestāžu sniegtajiem maksas pakalpojumiem un citiem pašu ieņēmumiem.

Mērķdotācijas un maksājumi no valsts budžeta iestādēm pašvaldībām ir valsts budžeta līdzekļi, kurus piešķir noteikta mērķa finansēšanai. 2003. gadā Rīgas pašvaldība no valsts budžeta saņēma mērķdotācijas 34,1 miliona latu apmērā, tajā skaitā izglītībai – 32,7 miljonus latu (pamata, vispārējās vidējās izglītības iestāžu, mūzikas un mākslas skolu pedagogu darba samaksai un valsts sociālās apdrošināšanas obligātajām iemaksām, speciālajām pirmsskolas bērnu iestādēm un internātskolām), kultūrai – 0,1 miljonu latu (tautas mākslas pašdarbības kolektīvu vadītāju darba samaksai un valsts sociālās apdrošināšanas obligātajām iemaksām) un investīcijām – 0,9 miljonus latu. Salīdzinot ar iepriekšējo gadu, mērķdotāciju apjoms ir palielinājies par 4,0 miljoniem latu. Maksājumi no valsts budžeta iestādēm (Izglītības un zinātnes ministrijas un Kultūras ministrijas) pašvaldībām 2003. gadā veidoja 1,7 miljonus latu un tika novirzīti pašvaldības izglītības iestāžu profesionālās ievirzes sporta izglītības programmu pedagogu un mākslas, mūzikas un kultūras izglītības programmu pedagogu darba samaksai un arī valsts sociālās apdrošināšanas obligātajām iemaksām.

### Rīgas pilsētas speciālā budžeta ieņēmumi









Rīgas pilsētas speciālā budžeta ieņēmumus veido ar Rīgas pilsētas pamatbudžetu nesaistīti iezīmēti ieņēmumi, kas saskaņā ar likumu vai LR Ministru kabineta noteikumiem tiek nodoti pašvaldības rīcībā un ir paredzēti tikai īpašu izdevumu segšanai. Rīgas pilsētas speciālajā budžetā ietilpst:

- Rīgas pilsētas pašvaldības īpašuma privatizācijas fonda līdzekļi;
- autoceļu (ielu) fonda līdzekļi;
- dabas resursu nodoklis;
- Rīgas pilsētas attīstības fonda līdzekļi;
- pārējie īpašiem mērķiem iezīmētie ieņēmumi, t. sk. ziedojumi un dāvinājumi.

Rīgas pilsētas 2003. gada speciālā budžeta ieņēmumi bija 17,4 miljoni latu, no kuriem Rīgas pilsētas pašvaldības īpašuma privatizācijas fonda līdzekļi veidoja 4,9 miljonus latu (27,9%), autoceļu (ielu) fonda līdzekļi bija 5,0 miljoni latu (28,9%) un Rīgas pilsētas attīstības fonda līdzekļi – 3,4 miljoni latu (19,6%).

## Budžeta izpildes rezultāti 2003. gadā

### Rīgas pilsētas 2003. gada pamatbudžeta ieņēmumu struktūra (tūkst. Ls)







<b>Nodokļu ieņēmumi kopā</b>	<b>142 537,2</b>		
Iedzīvotāju ienākuma nodoklis	117 842,2		61,4%
Īpašuma nodokļi	23 450,4		12,2%
Pārējie nodokļu ieņēmumi	1 244,6		0,7%
<b>Nenodokļu ieņēmumi kopā</b>	<b>13 650,7</b>		
Valsts un pašvaldību nodevas, kuras ieskaita pašvaldības budžetā	831,0		0,4%
Ieņēmumi no budžeta iestāžu sniegtajiem maksas pakalpojumiem	11 678,9		6,1%
Pārējie nenodokļu ieņēmumi	1 140,9		0,6%
<b>Saņemtie maksājumi</b>	<b>35 937,1</b>		18,6%
<b>Kopējie ieņēmumi</b>	<b>192 125,0</b>		100,0%

Ieņēmumi no ziedojumiem un dāvinājumiem 2003. gadā Rīgas pašvaldībai veidoja 0,6 miljonus latu.

Rīgas pilsētas pašvaldības īpašuma privatizācijas fondā ieskaita Rīgas pilsētas administratīvajā teritorijā esošo valsts īpašuma objektu un pašvaldības īpašuma objektu privatizācijas rezultātā iegūtos līdzekļus. Šie līdzekļi tiek izlietoti šādiem mērķiem:

- uzņēmējdarbības atbalstam;
- privāto uzņēmējdarbību apkalpojošās infrastruktūras izveides, darbības un attīstības veicināšanai;
- pašvaldības īpašuma privatizācijas procesa organizatoriskajam un tiesiskajam nodrošinājumam, kā arī izdevumiem, kas saistīti ar privatizācijas fonda līdzekļu administrēšanu.

### Rīgas pilsētas 2003. gada speciālā budžeta ieņēmumu struktūra (tūkst. Ls)

Rīgas pilsētas pašvaldības īpašuma privatizācijas fonds	4 860,7		27,9%
Autoceļu fonds	5 026,5		28,9%
Dabas resursu nodoklis	283,3		1,6%
Rīgas pilsētas attīstības fonds*	3 409,0		19,6%
Pārējie ieņēmumi	3 831,6		22,0%
<b>Kopā ieņēmumi</b>	<b>17 411,1</b>		100,0%

\* – ieņēmumi par zemes nomu, atsavināšanu un citi ieņēmumi.

## Budžeta izpildes rezultāti 2003. gadā

### Rīgas pilsētas budžeta izdevumi

Rīgas pilsētas 2003. gada pamatbudžeta un Rīgas pilsētas 2003. gada speciālā budžeta ieņēmumi un iepriekšējo periodu budžeta līdzekļu atlikumi pārskata gadā izlietoti LR likumā "Par pašvaldībām" noteikto pašvaldības funkciju izpildei un īpašiem mērķiem paredzētu pasākumu finansēšanai. Budžeta izdevumi pārskatā atspoguļoti atbilstoši valdības funkciju klasifikācijai, kas raksturo izdevumu struktūru pēc funkcijām vai nozarēm – izpildvaras institūcijas, izglītība, sociālā nodrošināšana, dzīvokļu un komunālā saimniecība, vides aizsardzība, transports un sakari, kultūra un sports, sabiedriskai kārtībai un drošībai u. c.

### Rīgas pilsētas pamatbudžeta izdevumi

Kopējie Rīgas pilsētas pamatbudžeta izdevumi (ieskaitot investīciju projektu finansējumu no aizņēmumu un kredītlīniju līdzekļiem) ir pieauguši no 181,0 miljona latu 2001. gadā un 195,7 miljoniem latu 2002. gadā līdz 201,0 miljoniem latu 2003. gadā, tai skaitā investīciju projektu finansēšanai 2003. gadā izlietojot 33,4 miljonus latu.

Maksājumiem pašvaldību izlīdzināšanas fondā 2003. gadā no Rīgas pilsētas pamatbudžeta ieņēmumiem (192,1 miljons latu) tika novirzīts 23,1 miljons

latu. 2002. gadā maksājumos pašvaldību izlīdzināšanas fondā tika iemaksāts 21,0 miljons latu no Rīgas pilsētas 2002. gada pamatbudžeta ieņēmumiem (169,3 miljoni latu), un 2001. gadā šim nolūkam tika novirzīti 19,3 miljoni latu no Rīgas pilsētas 2001. gada pamatbudžeta ieņēmumiem (156,4 miljoni latu). Pārējie līdzekļi izlietoti izpildvaras institūciju uzturēšanai, pašvaldības pasūtījumu apmaksai, investīciju finansēšanai, dotācijām pašvaldības uzņēmumiem un uzņēmējdarbības par pašvaldības funkciju izpildes nodrošināšanu sabiedriskā transporta, pilsētas transporta infrastruktūras (apgaismojuma), teritorijas labiekārtošanas u. c. nozarēs.

2001., 2002. un 2003. gadā Rīgas pilsētas pamatbudžeta kopējā izdevumu struktūrā galvenās prioritātes bija izglītība, sociālā apdrošināšana un sociālā nodrošināšana, dzīvokļu un komunālā saimniecība un transporta infrastruktūra, un tāpat šīs prioritātes arī 2004. gadā veido noteicošāko izdevumu apjomu.

Rīgas pašvaldības investīciju programmas prioritāro sektoru noteikšana ir saistīta ar pašvaldību pastāvīgo funkciju izpildes nodrošināšanu, kuras noteiktas LR likumā "Par pašvaldībām", – komunālā saimniecība, pilsētas infrastruktūras elementu un pilsētas vides sakārtošana, kultūra, izglītība, veselības aprūpe un sociālā palīdzība.

### Rīgas pilsētas 2003. gada pamatbudžeta izdevumu struktūra (tūkst. Ls)

Izdevumi pēc valdības funkcijām kopā	177 702,3		
Vispārējie valdības dienesti	19 328,1		9,6%
Sabiedriskā kārtība un drošība	3 647,1		1,8%
Izglītība	83 449,1		46,6%
Veselības aprūpe	515,0		0,3%
Sociālā nodrošināšana	14 406,2		7,2%
Dzīvokļu un komunālā saimniecība, vides aizsardzība	22 673,9		11,3%
Brīvais laiks, sports, kultūra un reliģija	13 343,2		6,6%
Transports, sakari	15 903,8		7,9%
Pārējā ekonomiskā darbība un dienesti	203,3		0,1%
Pārējie izdevumi	4 232,6		2,1%
Iemaksas pašvaldību izlīdzināšanas fondā	23 045,6		11,5%
<b>Izdevumi kopā</b>	<b>200 747,9</b>		<b>100,0%</b>

### Rīgas pilsētas pamatbudžeta izdevumu prioritārie sektori 2001.– 2004. gadā (milj. Ls)

Prioritātes kopējā izdevumu struktūrā (valdības funkciju griezumā)	2001 Izpilde	2002 Izpilde	2003 Izpilde	2004 Plāns
Izglītība	67,0	81,3	83,5	86,7
Sociālā nodrošināšana	13,2	14,6	14,4	16,1
Dzīvokļu un komunālā saimniecība, vides aizsardzība	33,5	31,4	22,7	23,1
Transports, sakari	10,1	11,0	15,9	16,1



## Budžeta izpildes rezultāti 2003. gadā

### Rīgas pilsētas speciālā budžeta izdevumi

Rīgas pilsētas speciālā budžeta izdevumi ir tieši atkarīgi no ieņēmumiem, kuri pārskata gadā saņemti īpašu programmu finansēšanai. 2003. gadā no Rīgas pilsētas speciālā budžeta līdzekļiem finansēti īpašiem mērķiem iezīmēti izdevumi 17,3 miljonu latu apjomā. Savukārt 2002. gadā no Rīgas pilsētas speciālā budžeta līdzekļiem finansēti īpašiem mērķiem iezīmēti izdevumi 17,5 miljonu latu apjomā, kas bija par 5,7 miljoniem latu vairāk nekā 2001. gadā (11,8 miljoni latu). 2004. gadā Rīgas pilsētas speciālā budžeta izdevumi plānoti 22,8 miljoni latu.

Speciālais budžets ir budžeta daļa un ir izveidots ar mērķi nodrošināt atsevišķu valstij un pašvaldībai svarīgu funkciju īstenošanu, paredzot šim nolūkam normatīvajos aktos noteiktu līdzekļu avotu – īpašiem mērķiem iezīmētus ieņēmumus. Tāpat speciālo budžetu veido arī ieņēmumi no maksas pakalpojumiem un citi pašu ieņēmumi, ārvalstu finanšu palīdzība un ziedojumi un dāvinājumi ar norādītu mērķi vai bez tā.

2003. gadā Rīgas pilsētas speciālā budžeta kopējo izdevumu struktūrā izceļas trīs galvenie finansējuma virzieni atbilstoši sadalījumam pēc valdības funkcijām:

- dzīvokļu un komunālā saimniecība un vides aizsardzība – 6,2 miljoni latu;
- transporta nozare – 4,2 miljoni latu (transporta līdzekļu nodevas un akcīzes nodokļa izlietojums pilsētas ielu atjaunošanai);
- mežkopība un zvejniecība – 2,0 miljoni latu.

#### Pārskata gadā Rīgas pilsētas speciālajā budžetā lielāko daļu veido:

- Rīgas domes Pilsētas attīstības fonda līdzekļi – tos veido ieņēmumi no vienreizējas maksas pilsētas infrastruktūras attīstībai, zemes nomas maksas, kā arī maksas par pilsētai piederošā nekustamā īpašuma (zeme, ēkas un būves) atsavināšanu, un tie tiek izlietoti pilsētas nozīmes attīstības

projektu izstrādāšanai, pilsētas nekustamā īpašuma īpašumtiesību atjaunošanai un nostiprināšanai Zemesgrāmatā, kā arī kultūras, izglītības un sporta attīstības projektu izstrādāšanai;

- tuneļu uzturēšanas un ekspluatācijas programma – ieņēmumus veido nomas maksa par tuneļos izvietotajām tirdzniecības vietām, un tie tiek novirzīti tuneļu sakopšanai un labiekārtošanai;
- nodeva par transportlīdzekļa iebraukšanu īpašā režīma zonā – ieņēmumus veido nodeva par transportlīdzekļu iebraukšanu īpašā režīma zonā Vecrīgā, un tie tiek novirzīti Vecrīgas ielu seguma rekonstrukcijas darbu veikšanai un apgaismošanas sistēmas rekonstrukcijai;
- autoceļu (ielu) fonda līdzekļus veido ieņēmumi no Valsts Autoceļu fonda mērķdotācijām, un tie tiek izlietoti ielu seguma atjaunošanai un rekonstrukcijai, kā arī apgaismojuma sistēmas kapitālajam remontam u. c.;
- Rīgas pilsētas pašvaldības īpašuma privatizācijas fonda līdzekļi – veido ieņēmumi no pašvaldības īpašuma objektu privatizācijas, un tie tiek novirzīti remontdarbiem un medicīniskās aparatūras iegādei Rīgas pašvaldības stacionārajām un neatliekamās palīdzības ārstniecības iestādēm, t. sk. Rīgas Ātrās medicīniskās palīdzības stacijai, Rīgas pašvaldības b/o SIA "Rīgas 1. slimnīca", Rīgas pašvaldības b/o SIA "Kliniskā slimnīca "Gaiļezers"", Rīgas pašvaldības b/o SIA "Rīgas 2. slimnīca", Rīgas pašvaldības b/o SIA "Bolderājas poliklinika" u. c.;
- Rīgas vides aizsardzības fonda līdzekļus veido ieņēmumi no dabas resursu nodokļa, un tie tiek novirzīti projektu, programmu un pasākumu finansēšanai, kuri saistīti ar dabas resursu racionālu izmantošanu, to izpēti un atjaunošanu;
- Rīgas pašvaldības aģentūras "Rīgas mežu aģentūra" ieņēmumus veido meža resursu realizācija, un tie tiek izmantoti Rīgas pilsētas īpašumā esošo mežu pārvaldīšanai un apsaimniekošanai, kā arī sabiedrības izglītošanai par mežu un tā aizsardzību.

### Rīgas pilsētas 2003. gada speciālā budžeta izdevumu struktūra (tūkst. Ls)

#### Izdevumi pēc valdības funkcijām

Vispārīgie valdības dienesti	2 644,4		15,3%
Sabiedriskā kārtība un drošība	1,2		0,01%
Izglītība	600,4		3,5%
Veselības aprūpe	825,9		4,8%
Sociālā nodrošināšana	7,5		0,06%
Dzīvokļu un komunālā saimniecība, vides aizsardzība	6 222,3		35,9%
Brīvais laiks, sports, kultūra un reliģija	767,6		4,4%
Mežkopība un zvejniecība	2 029,9		11,7%
Transports, sakari	4 222,5		24,4%
<b>Kopā izdevumi</b>	<b>17 321,7</b>		<b>100,0%</b>

## Budžeta izpildes rezultāti 2003. gadā

### Rīgas pašvaldības saņemto ziedojumu un dāvinājumu izlietojums

2003. gadā dāvinājumi un ziedojumi Rīgas pašvaldībai papildināja Rīgas pilsētas budžeta ieņēmumus par 0,6 miljoniem latu. Šos līdzekļus veido ieņēmumi no iekšzemes juridiskajām un fiziskajām personām – 46%, saskaņā ar ziedojuma vai dāvinājuma mērķi – izglītībai un sociālajai palīdzībai, un no ārvalstu valdību dāvinājumiem un ziedojumiem – 54%, tajā skaitā cieto sadzīves atkritumu izgāztuves projekta realizācijai Getliņos un PHARE projektu līdzekļi.

Līdz ar to Rīgas pašvaldības saņemto dāvinājumu un ziedojumu izlietojumā nozīmīgākais apjoms attiecināms uz izglītības iestāžu finansēšanu – 0,2 miljoni latu apmērā – un dzīvokļu un komunālās saimniecības, vides aizsardzības finansēšanu – 0,2 miljoni latu apmērā. Savukārt, ārvalstu finanšu palīdzības projektu īstenošana dod ieguldījumu Rīgas kā tūrisma pievilcīgas kultūrvides attīstībā, sadarbībā reģionālās attīstības ietvaros un Eiropas Savienības līdzekļu apguves kapacitātes paaugstināšanā.

### 2003. gadā Rīgas pašvaldības saņemto ziedojumu un dāvinājumu izlietojuma struktūra (tūkst. Ls)

Izdevumi pēc valdības funkcijām kopā	536,9	100,0%
Vispārīgie valdības dienesti	33,4	6,2%
Izglītība	229,3	42,7%
Veselības aprūpe	4,7	0,9%
Sociālā nodrošināšana	6,3	1,2%
Dzīvokļu un komunālā saimniecība un vides aizsardzība	243,8	45,4%
Brīvais laiks, sports, kultūra un reliģija	19,4	3,6%

### Pamatbudžeta un speciālā budžeta līdzekļu izlietojums pašvaldības funkciju izpildei

#### Izglītība

2003. gadā izglītības nozares finansējuma īpatsvars Rīgas pilsētas pamatbudžeta izdevumu struktūrā bija 47%, bet Rīgas pilsētas speciālajā budžetā – 3,5%. Regulāri tiek nodrošināts pamatbudžeta finansējuma pieaugums izglītībai. Tā 2003. gadā pamatbudžeta finansējums izglītības nozarei un investīciju projektu realizācijai kopumā bija 83,5 miljoni latu, kas ir par 2,2 miljoniem latu vairāk nekā 2002. gadā (81,3 miljoni latu). Finansējuma palielinājums tika novirzīts piemaksām Rīgas pilsētas izglītības iestāžu pedagoģiskajiem darbiniekiem, izglītības iestāžu uzturēšanas izdevumu palielināšanai un izglītības iestāžu ēku renovācijai un kapitālajai celtniecībai.

Lielākā daļa no izglītības nozarei atvēlētajiem līdzekļiem (57%) ir izmantoti vispārējās izglītības finansēšanai (sākumskolām, pamatskolām, vidusskolām). 2003. gadā pieauga arī finansējums pirmsskolas bērnu iestādēm – tas veidoja 16,4 miljonus latu, 2002. gadā tas bija 13,5 miljoni latu.

Rīgā jau vairākus gadus notiek izglītības iestāžu ēku renovācija. Ņemot vērā ēku tehnisko stāvokli, komunikāciju nolietotības pakāpi, kā arī nepieciešamību optimizēt izglītības iestāžu tīklu, Rīgas pašvaldība plānveidā veic izglītības iestāžu ēku rekonstrukciju visā pilsētā.

2003. gadā investīcijām izglītības nozarē izlietoti 7,6 miljoni latu.

Investīciju jomas, t. sk. nozīmīgākie projekti (kā jauni, tā arī jau uzsāktu projektu turpināšana vai pabeigšana):

- veikti izglītības iestāžu rekonstrukcijas un renovācijas darbi, t. sk. Rīgas Lietuviešu vidusskolas Prūšu ielā 42a renovācija, K. Videnieka Rīgas 77. vidusskolas ēkas Avotu ielā 44 jumta rekonstrukcija ar bēniņu izbūvi, Āgenskalna sākumskolas rekonstrukcija un mēbeļu iegāde ēkai Kandavas ielā 4/6, Rīgas valsts 1. ģimnāzijas renovācijas pabeigšana, Rīgas nedzirdīgo bērnu internātskolas Juglā projektēšana un ekspertīze, Itas Kozakēvičas Rīgas poļu vidusskolas rekonstrukcija un mēbeļu iegāde, Rīgas 72. vidusskolas Ikšķīles ielā 6 peldbaseina rekonstrukcija;
- veikta logu un durvju konstrukciju nomaiņa divdesmit vienā izglītības iestādē;
- veikta kopumā astoņu Rīgas pilsētas pirmsskolu ēku ūdens un kanalizācijas tīklu nomaiņa;
- veikta ventilācijas sistēmu izbūve kopumā septiņu Rīgas pilsētas izglītības iestāžu ēku sporta zālēs;
- veikti skolu sporta zāļu remontdarbi (grīdas seguma nomaiņa, ģērbtuvju un dušu remontdarbi, apgaismojuma nomaiņa, inventārs), ierīkoti skolu nestandarta sporta laukumi, aprīkotas tipveida sporta halles u. c. skolu remonts;
- veikti celtniecības darbi, t. sk. Rīgas 49. vidusskolas K. Valdemāra ielā 65 sporta kompleksa celtniecība, Mežciema pamatskolas celtniecība, peldbaseina celtniecība Ziepiņkalnā, Āgenskalna ģimnāzijas Āgenskalna ielā 21 jaunā korpusa celtniecība.

## Budžeta izpildes rezultāti 2003. gadā

### Budžeta izdevumi izglītībai (tūkst. Ls)

	2003	2003	2002	2001
	Budžets	Budžeta izpilde	Budžeta izpilde	Budžeta izpilde
Izglītības iestāžu pārvalde un vadība	1 292,6	1 266,2	562,5	505,1
Pirmskolas bērnu iestādes	17 018,9	16 358,0	13 497,6	11 766,7
Specializētās pirmskolas bērnu iestādes	1 713,4	1 686,1	1 403,3	1 264,7
Sākumskolas, pamatskolas, vidusskolas	48 624,1	47 715,1	50 390,7	40 355,8
Internātskolas un sanatorijas–internātskolas	1 292,2	1 271,5	1 172,7	1 135,5
Speciālās internātskolas	3 114,1	3 103,2	2 774,7	2 604,2
Bērnu mūzikas un mākslas skolas	1 048,1	1 811,3	1 562,8	1 379,0
Pārējie interešu izglītības pasākumi	9 649,2	9 493,9	8 986,6	7 045,6
Izglītības iestāžu palīgdienesti	–	–	613,4	599,4
Mācību grāmatu iegāde	231,0	229,9	229,3	228,2
Metodiskais darbs un pārējie izglītības pasākumi	–	315,4	115,8	97,1
<b>Pamatbudžeta izdevumi, t. sk.</b>	<b>84 217,7</b>	<b>83 449,1</b>	<b>81 309,4</b>	<b>66 981,3</b>
Investīcijas	8 326,8	7 692,5	13 008,5	6 130,2
<b>Speciālā budžeta izdevumi</b>	<b>950,2</b>	<b>600,4</b>	<b>3 315,9</b>	<b>2 011,0</b>
<b>Kopā</b>	<b>85 167,9</b>	<b>84 049,5</b>	<b>84 625,3</b>	<b>68 992,3</b>

### Veselības aprūpe

Rīgas pašvaldība pedējos gados ir ieguldījusi nozīmīgus Rīgas pilsētas budžeta līdzekļus Rīgas veselības aprūpes sistēmas pilnveidošanā. 2003. gadā veselības aprūpes programmu finansēšanā no Rīgas pilsētas pamatbudžeta, Rīgas pilsētas speciālā budžeta un investīciju līdzekļiem kopā ieguldīti 1,3 miljoni latu. Rīgas pašvaldība no šiem līdzekļiem ir nodrošinājusi medicīnas aparatūras iegādi, kā arī Rīgas slimnīcu un Rīgas Ātrās medicīniskās palīdzības stacijas remontu un rekonstrukciju. Tāpat 0,8 miljoni latu novirzīti Rīgas pašvaldības ārstniecības iestāžu medicīnas māsu veselības apdrošināšanai, kā arī Rīgas Ātrās medicīniskās palīdzības stacijā un pašvaldības stacionāro ārstniecības iestāžu uzņemšanas nodaļās strādājošo veselības apdrošināšanai un apdrošināšanai pret nelaimes gadījumiem. Tādējādi, ņemot vērā iedzīvotāju ieinteresētību saņemt kvalitatīvu medicīnisko palīdzību, Rīgas pašvaldība

sniedz būtisku ieguldījumu veselības aprūpes sistēmas finansēšanā, neskatoties uz to, ka medicīnas pakalpojumu finansēšana ir jāveic no valsts budžeta.

Nozīmīgākie investīciju projekti:

- veikta Rīgas pašvaldības bezpeļņas organizācijas SIA "Rīgas 2. slimnīca" operācijas zāļu ventilācijas un gaisa kondicionēšanas sistēmas rekonstrukcija un slimnīcas 3. un 4. stāva ventilācijas rekonstrukcija;
- Rīgas pašvaldības bezpeļņas organizācijai SIA "Bērnu zobārstniecības poliklīnika" iegādātas 3 zobārstniecības kabineta iekārtas;
- iegādāta medicīniskā aparatūra Rīgas pašvaldības bezpeļņas organizācijai SIA "Veselības centrs "Imanta"";
- veikts kapitālais remonts Rīgas Ātrās medicīniskās palīdzības stacijā.

### Budžeta izdevumi veselības aprūpei (tūkst.Ls)

	2003	2003	2002	2001
	Budžets	Budžeta izpilde	Budžeta izpilde	Budžeta izpilde
Slimnīcas	193,2	104,4	1 216,2	2 865,5
Ambulatorās ārstniecības iestādes	268,0	183,4	162,5	36,0
Finanšu vadība	265,6	227,1	612,0	191,1
<b>Pamatbudžeta izdevumi, t. sk.</b>	<b>726,8</b>	<b>515,0</b>	<b>1 990,7</b>	<b>3 092,6</b>
Investīcijas	211,6	123,8	1 270,1	2 787,3
<b>Speciālā budžeta izdevumi</b>	<b>1 197,2</b>	<b>825,9</b>	<b>642,7</b>	<b>634,7</b>
<b>Kopā</b>	<b>1 924,0</b>	<b>1 340,9</b>	<b>2 633,4</b>	<b>3 727,3</b>

## Budžeta izpildes rezultāti 2003. gadā

### Sociālā nodrošināšana

2003. gadā Rīgas pašvaldība no Rīgas pilsētas pamatbudžeta, Rīgas pilsētas speciālā budžeta un investīcijām sociālās nodrošināšanas mērķiem izlietoja 14,4 miljonus latu, no tiem 0,6 miljoni latu veidoja investīcijas. 2003. gadā sociālās nodrošināšanas pasākumu finansēšanai ir izlietots 8,1% no kopējiem pamatbudžeta izdevumiem.

2003. gadā Rīgas pašvaldība ir turpinājusi jau 2002. gadā uzsāktu – pastiprināti pievērsties maznodrošināto un trūcīgo iedzīvotāju problēmām. Tā vairāk līdzekļu tika novirzīts vecu ļaužu uzturēšanās iestādēm, sociālās palīdzības dienestiem un bāriņtiesai. Pašvaldības pabalstiem (tai skaitā sociālā palīdzība

maznodrošinātajiem iedzīvotājiem u. c.) izlietoti 7,5 miljoni latu, kas ir 4,2% no kopējiem Rīgas pilsētas pamatbudžeta izdevumiem.

Nozīmīgākie investīciju projekti:

- veikti sociālās palīdzības dienestu un mikrorajonu centru remonts (darbi veikti kopumā 13 objektos);
- veikti remonta un rekonstrukcijas darbi 8 bērnu uzturēšanās iestādēs, 3 veco ļaužu uzturēšanās iestādēs un 4 sociālajās dzīvojamajās mājās;
- nodrošināta ūdens skaitītāju uzstādīšana maznodrošinātajiem iedzīvotājiem.

### Budžeta izdevumi sociālajai nodrošināšanai (tūkst. latu)

	2003	2003	2002	2001
	Budžets	Budžeta izpilde	Budžeta izpilde	Budžeta izpilde
Pašvaldības pabalsti (t. sk. sociālā palīdzība maznodrošinātajiem iedzīvotājiem u. c.)	7 535,5	7 491,9	7 457,1	6 660,7
Bērnu uzturēšanās iestādes	2 088,9	2 021,6	2 881,4	1 473,3
Vecu ļaužu uzturēšanās iestādes	2 148,5	2 012,2	1 774,7	1 525,4
Sociālās aprūpes citas izmitināšanas iestādes	545,2	451,4	384,0	1 400,1
Sociālās palīdzības dienesti un citi	1 787,1	1 763,5	1 537,9	1 658,3
Pārējās sociālās aprūpes iestādes un pakalpojumi	153,8	148,5	150,6	102,2
Bāriņtiesa un pagasttiesas	227,5	165,6	139,3	96,4
Finanšu vadība	356,7	351,6	296,4	235,8
<b>Pamatbudžeta izdevumi, t. sk.</b>	<b>14 843,3</b>	<b>14 406,2</b>	<b>14 621,4</b>	<b>13 152,2</b>
Investīcijas	780,3	560,2	1 706,4	1 967,8
<b>Speciālā budžeta izdevumi</b>	<b>17,7</b>	<b>7,5</b>	<b>299,5</b>	<b>122,8</b>
<b>Kopā</b>	<b>14 861,0</b>	<b>14 413,7</b>	<b>14 920,9</b>	<b>13 275,0</b>

### Dzīvokļu un komunālā saimniecība un vides aizsardzība

2003. gadā dzīvokļu un komunālajā saimniecībā no Rīgas pilsētas pamatbudžeta un speciālā budžeta līdzekļiem ieguldīti 29 miljoni latu, kas no pamatbudžeta izdevumiem veido 12,8%, savukārt no speciālā budžeta izdevumiem 36%.

2003. gadā šai nozarei atvēlētie Rīgas pilsētas pamatbudžeta līdzekļi izlietoti galvenokārt Rīgas pilsētas mājokļu programmas īstenošanai, kā arī tiltu, ielu, ceļu, gājēju tuneļu, apgaismojuma sistēmas uzturēšanai un atjaunošanai, tāpat arī kapsētu uzturēšanai, no tiem:

- pilsētas apgaismojuma sistēmas uzturēšanai – 2,4 miljoni latu;
- pilsētas ielu un ceļu uzturēšanai – 2,5 miljoni latu;
- pilsētas rajonu (priekšpilsētu) nozīmes ielu uzturēšanai – 0,8 miljoni latu;
- pilsētas tiltu, satiksmes pārvadu, gājēju tuneļu, nostiprināto krastmalu un metāla barjeru uzturēšanai – 0,9 miljoni latu;
- kapsētu teritoriju uzturēšanai – 0,3 miljoni latu;
- Rīgas pašvaldības b/o SIA "Rīgas Nacionālais zooloģiskais dārzs" – 0,5 miljoni latu;
- Rīgas pašvaldības uzņēmumam b/o "Rīgas dārzi un parki" pilsētas dārzu, parku, skvēru un strūklaku uzturēšanai un ielu apstādījumu atjaunošanai – 0,6 miljoni latu.

2003. gadā komunālās saimniecības nozares programmu finansēšanai tika izmantoti arī Rīgas pilsētas speciālā budžeta, t. i., autoceļu (ielu) fonda, līdzekļi – 6,2 miljoni latu. Lielākā daļa šā finansējuma izlietota Rīgas ielu

seguma atjaunošanai, kā arī pilsētas satiksmes regulēšanas tehnisko līdzekļu uzturēšanai un kapitālajam remontam.

2003. gadā investīciju projektu finansēšanai izlietoti kopā 10,5 miljoni latu, tajā skaitā dzīvokļu un komunālās saimniecības nozarē izlietoti 4,7 miljoni latu, satiksmes infrastruktūrā – 3,8 miljoni latu un vides aizsardzībai – 1,5 miljoni latu u. c.

### Nozīmīgākie investīciju projekti

#### Dzīvokļu un komunālā saimniecība:

- pildot Rīgas pilsētas mājokļu programmu, iegādātas dzīvojamās mājas:
  - Biešu ielā 6 – ar 45 dzīvokļiem, tai skaitā 1. stāvā grupu dzīvokļi jauniešiem ar viegliem garīgās attīstības traucējumiem;
  - Gobas ielā 22b – sociālā māja ar 46 dzīvokļiem;
  - Zaubes ielā 46 – 40 dzīvokļu īres nams, iedzīvotājiem ar zemiem ienākumiem;
  - Attekas ielā 20, Ādažos – 72 dzīvokļu īres nams;
  - izstrādāts projekts īres namam Lubānas ielā 45/50 ar 95 dzīvokļiem;
- individuālo siltumpunktu un siltumtīklu pievada izbūves projektēšana un uzstādīšana sakarā ar cietā kurināmā katlumājas likvidāciju Rīgas pilsētas Skolu valdes un sociālās aprūpes iestādēs (40 objekti);
- skolu un bērnudārzu katlumāju rekonstrukcijas projektēšana, siltummezglu modernizācija;
- Rīgas pilsētas kapsētu teritoriju digitālā uzmērīšana;

## Budžeta izpildes rezultāti 2003. gadā

- pilsētas ielu apgaismojuma remonts, t. sk.:
  - kapitāli izremontētas ielu apgaismojuma sistēmas Daugavgrīvas (Ūdens – Tvaikoņu) ielā, Ezermalas ielā, Antonijas ielā (posmā no Dzirnāvu līdz E. Melngaiļa ielai), Kalpaka bulvārī (Elizabetes – Antonijas ielas posmā), A. Čaka ielā (Ģertrūdes – Matīsa ielas posmā), Kalnciema ielā (Margrietas – Ventspils ielas posmā) u. c.;
- turpinās remonta darbi ielu apgaismojuma posmos uz a/s "Latvenergo" īpašuma esošiem balstiem;
- kapitāli izremontēti lieljaudas ielu apgaismojuma barošanas spēka skapji ar patērētās elektroenerģijas uzskaiti: Lubānas ielā, Maskavas ielā 260, Zaļenieku ielā, K. Barona ielā, Madonas ielā 26 u. c.;
- ceļu satiksmes regulēšanas nodrošināšana, t. sk. veikti luksoforu objektu remontdarbi Brīvības ielas un Elizabetes ielas krustojumā, Brīvības ielas un Dzirnāvu ielas krustojumā, Brīvības ielas un Lāčplēša ielas krustojumā un Brīvības ielas un Bruninieku ielas krustojumā;
- ielu seguma izbūve, rekonstrukcija un atjaunošana, t. sk. pilnībā izpildīta ielu seguma atjaunošanas 2003. gada programma:
  - Kanāla iela, posmā no Jaunciema gatves līdz pilsētas robežai, kopējā platībā 7500 m<sup>2</sup>;
  - Ieroču iela, posmā no Hospitāļu ielas līdz Miera ielai, kopējā platībā 2600 m<sup>2</sup>, t. sk. ietves – 1040 m<sup>2</sup>;
  - Buļļu iela, posmā no Kleistu ielas līdz dzelzceļa pārbrauktuvei, kopējā platībā 8325 m<sup>2</sup>;
  - Uzvaras bulvāra un Valguma ielas krustojuma rekonstrukcija kopējā platībā 2370 m<sup>2</sup>;
  - Abrenes iela, posmā no Dzirnāvu ielas līdz Lāčplēša ielai, kopējā platībā 6273 m<sup>2</sup>, t. sk. ietvju – 1601 m<sup>2</sup> u. c.; no iepriekšējo gadu līdzekļu atlikumiem;
  - Ilzenes ielas un Rankas ielas rekonstrukcija kopējā platībā 8730 m<sup>2</sup>, t. sk. ietves – 2655 m<sup>2</sup>;
  - Rietumu ielas izbūve un Āzenes ielas rekonstrukcija kopējā platībā 18236 m<sup>2</sup>, t. sk. ietves – 7343 m<sup>2</sup>;
  - Parādes ielas rekonstrukcija no Flotes ielas līdz Birzes ielai u. c.

### Vides aizsardzība:

- pabeigta Rīgas pašvaldības bezpeļņas organizācijas SIA "Rīgas Nacionālais zooloģiskais dārzs" ūdensputnu mitnes rekonstrukcija;
- turpināts cieto sadzīves atkritumu projekts Getliņos;
- Dzegužkalna parkā uzsākti rekonstrukcijas darbi – teritorijas labiekārtošana, ceļu segumu, žoga un apstādījumu atjaunošana un citi darbi;
- sabiedrisko tualetu rekonstrukcija Esplanādē;
- specializētās komunālās tehnikas iegāde p/ū "Rīgas dārzi un parki" vajadzībām.

### Budžeta izdevumi Dzīvokļu un komunālajai saimniecībai, vides aizsardzībai (tūkst.Ls)

	2003	2003	2002	2001
	Budžets	Budžeta izpilde	Budžeta izpilde	Budžeta izpilde
Dzīvokļu un komunālā saimniecība	1 903,0	1 698,2	1 663,1	1 335,8
Ūdens apgāde	–	–	–	603,9
Sanitārie pasākumi, ietverot vides aizsardzības pasākumus	150,0	48,9	2 148,6	284,9
Ielu apgaismošana	2 828,5	2 671,0	2 663,9	2 343,0
Pārējās komunālās saimniecības un vides aizsardzības izmaksas	21 274,2	18 255,8	24 922,0	28 908,1
<b>Pamatbudžeta izdevumi, t. sk.</b>	<b>26 155,7</b>	<b>22 673,9</b>	<b>31 397,6</b>	<b>33 475,7</b>
Investīcijas	12 840,5	10 531,2	17 297,3	22 306,2
<b>Speciālā budžeta izdevumi</b>	<b>8 378,2</b>	<b>6 222,3</b>	<b>5 942,9</b>	<b>3 449,4</b>
<b>Kopā</b>	<b>34 533,9</b>	<b>28 896,3</b>	<b>37 340,5</b>	<b>36 925,1</b>

## Budžeta izpildes rezultāti 2003. gadā

### Kultūra un sports

2003. gadā Rīgas pašvaldība izlietoja 14,1 miljonu latu kultūras un sporta pasākumu finansēšanai un investīcijām šajā nozarē, kas no pamatbudžeta izdevumiem veido 7,5%, savukārt no speciālā budžeta izdevumiem 4,4%. Salīdzinot ar 2002. gadu, izlietoto līdzekļu kopējais apjoms palielinājās par 3,4 miljoniem latu. Līdzekļu palielinājums ir saistāms ar pilsētai īpaši svarīgu kultūras pasākumu un iestāžu atbalstīšanu.

2003. gadā kultūrai un sportam atvēlētie līdzekļi izlietoti šādiem mērķiem:

- Rīgas bibliotēku darbības nodrošināšanai – 1,6 miljoni latu;
- kultūras centru un namu darbības nodrošināšanai – 1,1 miljons latu;
- kultūras pasākumu finansēšanai – 0,8 miljoni latu;
- tautas mākslas un pašdarbības kolektīvu vadītāju darba samaksai – 0,6 miljoni latu;
- "Eirovizijas" dziesmu konkursa pasākumu programmai – 0,6 miljoni latu;
- Latvijas Dailes teātra atbalsta programmai – 0,07 miljonu latu apmērā;

- XXIII Vispārējo Dziesmu un deju svētku programmai – 0,2 miljoni latu;
- sporta pasākumiem – 0,5 miljoni latu;
- b/o SIA "Sporta klubs "Rīga"" – 0,6 miljoni latu;
- dalības maksai starptautiskajai regatei un pasākuma finansējumam – 0,3 miljoni latu.

2003. gadā investīcijām kultūras un sporta nozarē izlietoti 6,4 miljoni latu.

Nozīmīgākie investīciju projekti:

- 2003. gadā - veikts kinoteātra "Rīga" zāles un balkona grīdas remonts un skatītāju krēslu iegāde un nomaiņa;
- pabeigta Bērnu un jauniešu sporta centra "Daugavas sporta nams" rekonstrukcijas 2. kārtā;
- turpināta Latvijas Nacionālā teātra ēkas rekonstrukcija;
- Rīgas vēsturiskā centra saglabāšanas un attīstības projekta izstrāde;
- uzsākti ēku kompleksa Uzvaras bulvārī 10 un Ojāra Vācieša ielā 2 sporta kompleksa "Arkādija" rekonstrukcijas darbi.

### Budžeta izdevumi kultūrai un sportam (tūkst. Ls)

	2003	2003	2002	2001
	Budžets	Budžeta izpilde	Budžeta izpilde	Budžeta izpilde
Sporta un kultūras lietu pārvalde un vadība	215,2	208,5	207,6	178,5
Sporta pasākumi	508,5	508,5	379,2	1 084,5
Pārējās sporta iestādes	3 835,9	3 388,7	2 130,9	–
Bibliotēkas	1 619,7	1 566,6	1 465,3	1 372,7
Muzeji un izstādes	52,9	46,4	–	0,8
Kultūras pilis, nami, klubi	1 198,7	1 051,6	849,7	803,2
Teātru, izrāžu un koncertdarbība	4 403,3	3 432,3	887,6	–
Kultūras pasākumi un mākslas preču iegāde	953,8	767,6	662,8	–
Tautas mākslas pašdarbības kolektīvu vadītāju izdevumi darba algām un sociālā nodokļa nomaksai	561,3	561,0	533,2	–
Pārējās kultūras iestādes, kas nav klasificētas iepriekš	1 159,6	959,0	2 531,8	11 311,7
Finanšu un cita administratīvā vadība, palīgdienesti	–	–	52,7	50,9
Brīvā laika, sporta, kultūras un reliģijas pasākumi, kas nav klasificēti iepriekš	957,5	853,1	274,0	–
<b>Pamatbudžeta izdevumi, t. sk.</b>	<b>15 466,3</b>	<b>13 343,2</b>	<b>9 974,9</b>	<b>14 802,3</b>
Investīcijas	8 032,1	6 421,8	4 600,1	5 20,6
<b>Speciālā budžeta izdevumi</b>	<b>859,5</b>	<b>767,6</b>	<b>376,4</b>	<b>36,9</b>
<b>Kopā</b>	<b>16 325,8</b>	<b>14 110,8</b>	<b>10 351,3</b>	<b>15 167,2</b>

## Budžeta izpildes rezultāti 2003. gadā

### Transports, sakari

2003. gadā Rīgas pašvaldība ieguldīja 20,1 miljonu latu sabiedriskā transporta pakalpojumu nodrošināšanā, kas no pamatbudžeta izdevumiem veido 9%, savukārt no speciālā budžeta izdevumiem 24,4%.

Finansējums sabiedriskā transporta pakalpojumu nodrošināšanai tiek piešķirts Rīgas pašvaldības izveidotajiem transporta uzņēmumiem: b/o SIA "Tramvaju un trolejbusu pārvalde", p/u "Tālava" un p/u "Autobusu parks "Imanta"" (2003. gadā p/u "Tālava" un p/u "Autobusu parks "Imanta"" apvienoti un izveidota SIA "Rīgas satiksme").

2003. gadā sabiedriskā transporta pakalpojumu uzņēmumiem piešķirts Rīgas pilsētas pamatbudžeta finansējums 15,9 miljoni latu, no tiem izlietots:

- pasažieru pārvadājumu ar sabiedrisko autotransportu uzturēšanas izmaksu segšanai – 8,4 miljoni latu;

- pasažieru pārvadājumu ar tramvajiem un trolejbusiem uzturēšanas izmaksu segšanai – 3,8 miljoni latu;

- investīcijām – 4,3 miljoni latu;

- Pasaules Bankas kredīta atmaksai – 0,6 miljoni latu.

2003. gadā investīcijām sabiedriskajam transportam izlietoti 4,3 miljoni latu. Nozīmīgākie investīciju projekti:

- SIA "Rīgas satiksme" pasažieru pārvadāšanai pilsētā iegādāti 39 jauni midibusi;
- tiek turpināta iebraukšanas – izbraukšanas punkta izbūve Kleistu ielā 28 un p/u "Tālava" remonta boksa rekonstrukcijas 2. kārtas 2. posms;
- p/u "Autobusu parks "Imanta"" vajadzībām iegādāts evakuators;
- uzsākta GPS sistēmas izvietošana pilsētas maršruta autobusos.

### Budžeta izdevumi – transports, sakari (tūkst. Ls)

	2003	2003	2002	2001
	Budžets	Budžeta izpilde	Budžeta izpilde	Budžeta izpilde
Autotransports	12 973,7	12 698,0	7 930,3	6 226,4
Ūdens transports	–	–	331,8	–
Pārējie transporta un sakaru pakalpojumi	3 801,5	3 205,7	2 761,6	3 897,1
<b>Pamatbudžeta izdevumi, t. sk.</b>	<b>16 775,2</b>	<b>15 903,8</b>	<b>11 023,7</b>	<b>10 123,5</b>
Investīcijas	4 528,0	4 252,4	4 974,2	5 905,9
<b>Speciālā budžeta izdevumi</b>	<b>4 437,9</b>	<b>4 222,5</b>	<b>4 317,9</b>	<b>2 808,2</b>
<b>Kopā</b>	<b>21 213,1</b>	<b>20 126,3</b>	<b>15 341,6</b>	<b>12 931,7</b>

### Sabiedriskā kārtība un drošība

2003. gadā Rīgas pašvaldība no Rīgas pilsētas pamatbudžeta, Rīgas pilsētas speciālā budžeta un investīcijām sabiedriskās kārtības un drošības mērķiem izlietoja 3,7 miljonus latu, no tiem 0,3 miljonus latu veidoja investīcijas.

2003. gadā sociālās nodrošināšanas pasākumu finansēšanai ir izlietots 2,1% no kopējiem pamatbudžeta izdevumiem.

Rīgas pilsēta pēdējo gadu laikā ir guvusi ievēribu ar dažādiem starptautiska

rakstura pasākumiem, kas pastiprināti piesaista tūristus un sniedz arī Rīgas un Latvijas iedzīvotājiem jaunas iespējas aktīvai atpūtai pilsētvidē. Ievērojot nepieciešamību nodrošināt šādos pasākumos atbilstošu sabiedriskās kārtības un drošības līmeni, ir izveidots Rīgas sabiedriskās kārtības uzturēšanas fonds.

Nozīmīgākie investīciju projekti:

- uzsākta ēkas Viestura prospektā 17 rekonstrukcija Rīgas pašvaldības policijas Ziemeļu rajona pārvaldes izveidošanai un mēbeļu iegāde.

### Budžeta izdevumi – sabiedriskā kārtība un drošība (tūkst. Ls)

	2003	2003	2002	2001
	Budžets	Budžeta izpilde	Budžeta izpilde	Budžeta izpilde
Prioritātes kopējā izdevumu struktūrā (valdības funkciju griezumā)				
Sabiedriskās kārtības un drošības lietas, kas nav klasificētas iepriekš (Pašvaldības policija)	3 997,4	3 646,7	2 766,1	2 846,9
Pārējie sabiedriskās kārtības un drošības pakalpojumi, kas nav klasificēti iepriekš	0,4	0,4	–	–
<b>Pamatbudžeta izdevumi, t. sk.</b>	<b>3 997,8</b>	<b>3 647,1</b>	<b>2 766,1</b>	<b>2 846,9</b>
Investīcijas	475,3	333,5	8,9	558,0
<b>Speciālā budžeta izdevumi</b>	<b>40,0</b>	<b>1,2</b>	<b>175,6</b>	<b>121,9</b>
<b>Kopā</b>	<b>4 037,8</b>	<b>3 648,3</b>	<b>2 941,7</b>	<b>2 968,8</b>

## Rīgas pašvaldības 2004. gada budžets (Rīgas domes 25.05.2004. noteikumi Nr. 55)

	<b>2004</b>
	Budžets latos
<b>Kopējie ieņēmumi</b>	<b>217 290 058</b>
<b>Pamatbudžeta ieņēmumi</b>	<b>203 043 650</b>
<b>Nodokļu ieņēmumi</b>	<b>151 212 708</b>
Iedzīvotāju ienākuma nodoklis	127 043 989
Nekustamā īpašuma nodoklis (par zemi)	9 416 758
Nekustamā īpašuma nodoklis (par ēkām un būvēm)	13 611 961
Azartspēļu nodoklis	1 140 000
<b>Nenodokļu ieņēmumi</b>	<b>14 832 301</b>
Maksājumi par pašvaldības kapitāla izmantošanu	180 000
Valsts un pašvaldības nodevas un maksājumi	733 131
Maksājumi par budžeta iestāžu sniegtajiem maksas pakalpojumiem un citi pašu ieņēmumi	12 422 301
Naudas sodi	258 269
Pārējie nenodokļu ieņēmumi	1 238 600
<b>Saņemtie maksājumi</b>	<b>36 998 641</b>
Mērķdotācijas	34 839 112
Dotācijas no valsts budžeta	2 159 529
<b>Speciāla budžeta ieņēmumi</b>	<b>14 246 408</b>
Ieņēmumi no īpašiem mērķiem iezīmētu līdzekļu avotiem	13 499 353
Ieņēmumi no ziedojumiem un dāvinājumiem	747 055
<b>Kopējie izdevumi</b>	<b>234 514 433</b>
<b>Pamatbudžets</b>	<b>211 228 290</b>
<b>Uzturēšanas izdevumi</b>	<b>190 400 010</b>
Kārtējie izdevumi	121 331 695
Maksājumi par aizdevumiem un kredītiem	5 111 354
Dotācija, t. sk.	63 956 961
Iemaksas pašvaldību finanšu izlīdzināšanas fondā	24 627 088
<b>Izdevumi kapitālieguldījumiem</b>	<b>19 652 922</b>
Izdevumi kapitālajām iegādēm un kapitālajam remontam	1 971 075
Mērķdotācija investīcijām	900 841
Investīcijas	16 781 006
<b>Zemes iegāde</b>	<b>1 175 358</b>
<b>Speciālais budžets</b>	<b>22 823 143</b>
<b>Uzturēšanas izdevumi</b>	<b>9 694 570</b>
Kārtējie izdevumi	8 694 643
Dotācija	999 927
<b>Izdevumi kapitālieguldījumiem</b>	<b>13 128 573</b>
Izdevumi kapitālajām iegādēm un kapitālajam remontam	13 128 573



## Rīgas pašvaldības 2004. gada budžets (Rīgas domes 25.05.2004. noteikumi Nr. 55)

	<b>2004</b>
	Budžets latos
<b>Fiskālā bilance</b>	<b>-16 761 375</b>
Pamatbudžets	-8 184 640
Speciālais budžets	-8 576 735
<b>Finansēšana</b>	<b>16 761 375</b>
<b>Pamatbudžets</b>	<b>8 184 640</b>
No citām valsts pārvaldes struktūrām	-5 000 000
Budžeta līdzekļu atlikums gada sākumā, t. sk.	7 281 421
Budžeta izpildītāju kontos	5 885 693
Pārējā iekšējā finansēšana	5 960 034
Ārējā finansēšana	-56 815
<b>Speciālais budžets</b>	<b>8 576 735</b>
Budžeta līdzekļu izmaiņas	8 576 735
Budžeta līdzekļu atlikums gada sākumā	11 505 525
Budžeta līdzekļu atlikums gada beigās	2 928 790