

Aptaujas tehniskā informācija

PĒTĪJUMA VEICĒJS	Pētījumu centrs SKDS
ĢENERĀLAIS KOPUMS	Rīgā deklarētie iedzīvotāji 18 – 75 gadu vecumā
PLĀNOTĀS IZLASES APJOMS	800 respondenti (ģenerālajam kopumam reprezentatīva izlase)
SASNIEGTĀS IZLASES APJOMS	807 respondenti
IZLASES METODE	Stratificētā nejaušā izlase
STRATIFIKĀCIJAS PAZĪMES	Administratīvi teritoriālā
APTAUJAS VEIKŠANAS METODE	Tiešās intervijas respondentu dzīves vietās
ĢEOGRĀFISKAIS PĀRKLĀJUMS	94 izlases punkti
APTAUJAS VEIKŠANAS LAIKS	No 20.05.2022. līdz 31.05.2022.

SASNIEGTĀS IZLASES SALĪDZINĀJUMS AR IEDZĪVOTĀJU STATISTIKU

	Respondentu skaits izlasē (%) pirms svēršanas	Respondentu skaits izlasē (%) pēc svēršanas*	LR IeM PMLP Iedz. reģ. dati uz 08.02.2022.
KOPĀ	100.0	100.0	100.0
ADMINISTRATĪVAIS RAJONS			
Centra rajons	12.5	3.8	3.8
Vidzemes priekšpilsēta	22.3	25.0	25.0
Kurzemes rajons	16.1	18.1	18.1
Zemgales priekšpilsēta	13.5	14.7	14.7
Latgales priekšpilsēta	23.0	26.7	26.7
Ziemeļu rajons	12.5	11.6	11.6
DZIMUMS			
Vīrieši	46.7	46.1	46.1
Sievietes	53.3	53.9	53.9
TAUTĪBA			
Latvieši	46.3	43.7	43.7
Citi	53.7	56.3	56.3
VECUMS			
18 - 24 g.v.	8.4	8.3	8.3
25 - 34 g.v.	18.1	18.5	18.5
35 - 44 g.v.	20.3	21.3	21.3
45 - 54 g.v.	18.7	18.2	18.2
55 - 63 g.v.	15.0	16.1	16.1
64 - 75 g.v.	19.5	17.6	17.6
STATUSS			
Strādājošie	70.1	70.9	
Nestrādājošie	29.9	29.1	
IZGLĪTĪBA			
Pamata	2.2	2.2	
Vidējā, vidējā profesionālā	60.0	61.0	
Augstākā	37.8	36.8	
PILSONĪBA			
LR pilsoņi	85.6	85.8	
Respondenti bez LR pilsonības	14.4	14.2	

*Dati tika svērti pēc pazīmēm: administratīvais rajons, tautība, dzimums, vecums. Atskaitē izmantoti svērti procenti un nesvērts skaits.

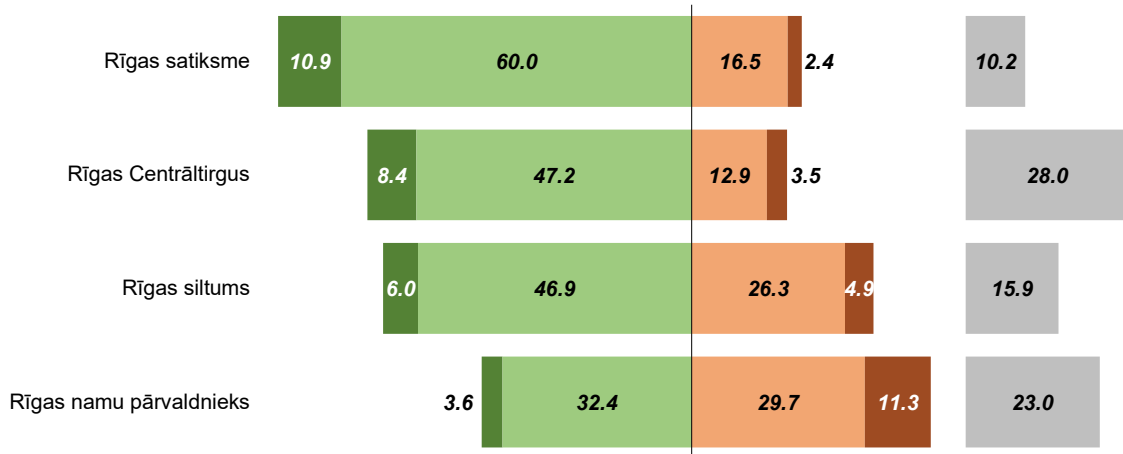
Apmierinātība ar Rīgas kapitālsabiedrību darbu

Lūgti novērtēt dažādu Rīgas kapitālsabiedrību darbu pēdējā gada laikā, 71% respondentu pauda apmierinātību ar "Rīgas satiksmes" darbu (ar to bija apmierināti 74% no tiem respondentiem, kuri sabiedrisko transportu izmanto katru vai gandrīz katru dienu). Ar "Rīgas Centrāltirgus" darbību apmierināti bija 56% pētījuma dalībnieku, ar "Rīgas siltums" – 53%, bet ar "Rīgas namu pārvaldnieks" – 36% aptaujāto Rīgas iedzīvotāju.

Jāpiebilst, ka visbiežāk pozitīvu vērtējumu "Rīgas Centrāltirgus" darbībai sniedza Kurzemes rajona iedzīvotāji (64%). Arī "Rīgas siltums" (63%) un "Rīgas namu pārvaldnieks" (48%) darbību visbiežāk atzinīgi vērtēja Kurzemes rajonā dzīvojošie.

Q: Lūdzu, novērtējiet, cik apmierināts/-a Jūs esat ar šādu Rīgas kapitālsabiedrību darbu pēdējā gada laikā. Vai Jūs ar to esat pilnīgi apmierināts/-a, drīzāk apmierināts/-a, drīzāk neapmierināts/-a, pilnīgi neapmierināts/-a?

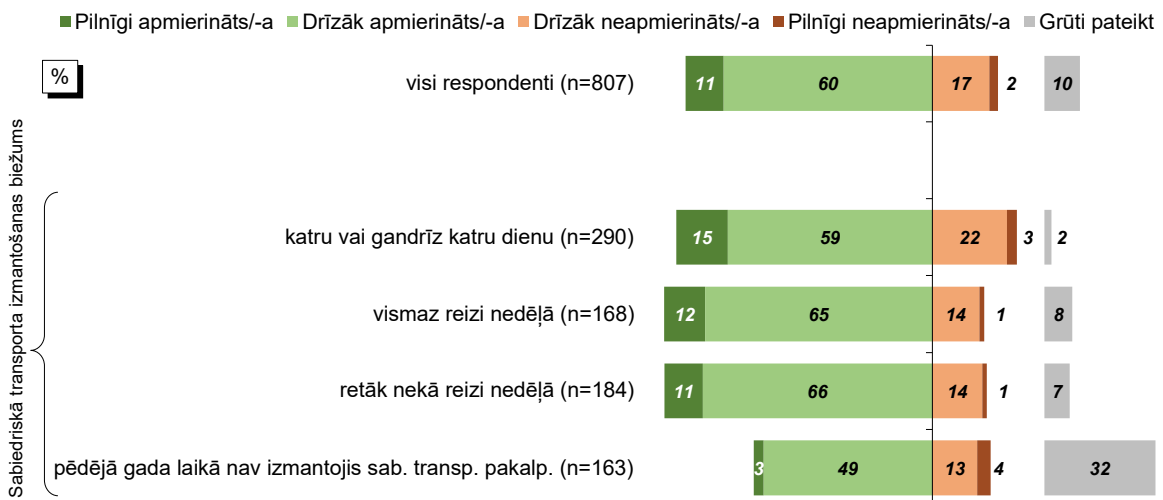
■ Pilnīgi apmierināts/-a ■ Drīzāk apmierināts/-a ■ Drīzāk neapmierināts/-a ■ Pilnīgi neapmierināts/-a ■ Grūti pateikt



Bāze: visi respondenti, n=807

Q: Lūdzu, novērtējiet, cik apmierināts/-a Jūs esat ar šādu Rīgas kapitālsabiedrību darbu pēdējā gada laikā. Vai Jūs ar to esat pilnīgi apmierināts/-a, drīzāk apmierināts/-a, drīzāk neapmierināts/-a, pilnīgi neapmierināts/-a: Rīgas satiksme

Atbildes atkarībā no tā, cik bieži izmanto sabiedriskā transporta pakalpojumus*



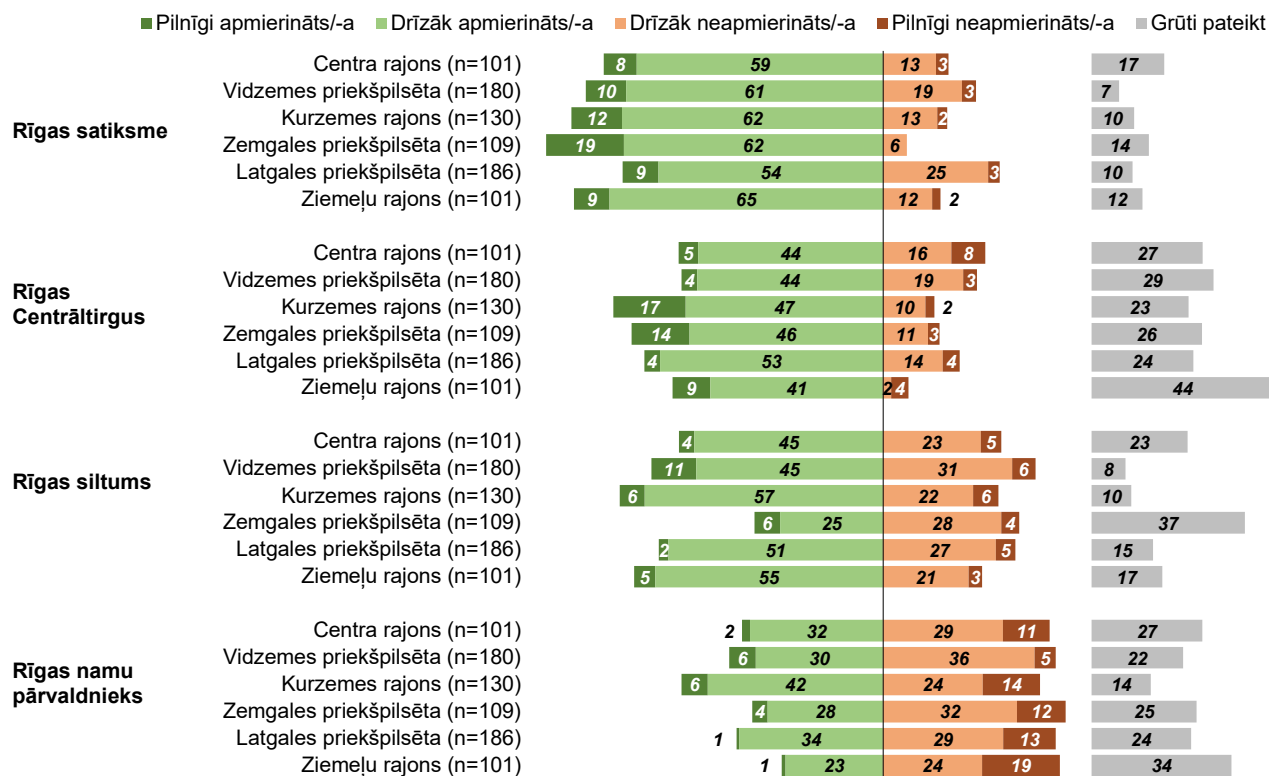
Bāzes: visi respondenti

*Atbildes uz jautājumu "Raksturojot situāciju pēdējā gada laikā, vidēji, cik bieži Jūs Rīgā izmantojat sabiedriskā transporta pakalpojumus?"

Pētījums/ projekts: Rīgas iedzīvotāju aptauja

Q: Lūdzu, novērtējiet, cik apmierināts/-a Jūs esat ar šādu Rīgas kapitālsabiedrību darbu pēdējā gada laikā. Vai Jūs ar to esat pilnīgi apmierināts/-a, drīzāk apmierināts/-a, drīzāk neapmierināts/-a, pilnīgi neapmierināts/-a?

Atbildes atkarībā no administratīvā rajona



Bāzes: visi respondenti

Pētījums/ projekts: Rīgas iedzīvotāju aptauja

1.1. Lūdzu, novērtējiet, cik apmierināts/-a Jūs esat ar šādu Rīgas kapitālsabiedrību darbu pēdējā gada laikā. Vai Jūs ar to esat pilnīgi apmierināts/-a, drīzāk apmierināts/-a, drīzāk neapmierināts/-a, pilnīgi neapmierināts/-a: Rīgas satiksme

		Rīgas satiksme										Total	
		Pilnīgi apmierināts/-a		Drīzāk apmierināts/-a		Drīzāk neapmierināts/-a		Pilnīgi neapmierināts/-a		Grūti pateikt/NA		nesvērts skaits	rindu %
		nesvērts skaits	rindu %	nesvērts skaits	rindu %	nesvērts skaits	rindu %	nesvērts skaits	rindu %	nesvērts skaits	rindu %		
Visi respondenti		88	10.9%	484	60.0%	128	16.5%	19	2.4%	88	10.2%	807	100.0%
Dzimums	Vīrietis	44	12.1%	207	55.2%	67	18.6%	6	1.5%	53	12.6%	377	100.0%
	Sieviete	44	9.9%	277	64.1%	61	14.6%	13	3.1%	35	8.2%	430	100.0%
Vecums	18 - 24	8	12.8%	40	57.9%	13	19.5%	1	1.5%	6	8.2%	68	100.0%
	25 - 34	16	10.9%	86	60.6%	16	11.4%	4	2.7%	24	14.3%	146	100.0%
	35 - 44	10	7.0%	104	63.3%	26	15.5%	4	2.3%	20	11.9%	164	100.0%
	45 - 54	12	8.0%	94	61.0%	32	22.7%	3	1.5%	10	6.8%	151	100.0%
	55 - 63	13	10.2%	67	55.9%	25	21.1%	5	4.5%	11	8.3%	121	100.0%
	64 - 75	29	18.5%	93	59.0%	16	11.0%	2	1.4%	17	10.1%	157	100.0%
Izglītība	Pamatizglītība	2	10.8%	11	63.3%	5	25.9%					18	100.0%
	Vidējā, vidējā profesionālā	56	11.5%	284	58.5%	84	18.0%	10	2.1%	50	9.9%	484	100.0%
	Augstākā	30	10.0%	189	62.2%	39	13.4%	9	3.0%	38	11.5%	305	100.0%
Tautība	Latvietis (-te)	37	10.0%	229	60.8%	56	16.3%	11	3.1%	41	9.8%	374	100.0%
	Cits (-ta)	51	11.7%	255	59.3%	72	16.7%	8	1.8%	47	10.6%	433	100.0%
Sarunvaloda ģimenē	Latviešu	40	11.0%	227	59.7%	60	16.9%	10	2.8%	40	9.6%	377	100.0%
	Krievu	47	10.7%	255	60.4%	67	16.1%	9	2.1%	47	10.6%	425	100.0%
	Citā	1	21.9%	2	44.0%	1	16.8%			1	17.4%	5	100.0%
Pilsonības statuss	LR pilsoņi	76	11.0%	414	60.2%	107	16.1%	16	2.3%	78	10.4%	691	100.0%
	Respondenti bez LR pilsonības	12	10.3%	70	58.5%	21	19.1%	3	2.9%	10	9.2%	116	100.0%
Nodarbinātības sektors	Publiskajā sektorā (valsts, pašvaldības)	11	6.8%	100	67.1%	24	17.0%	2	1.6%	12	7.6%	149	100.0%
	Privātajā sektorā	42	10.4%	246	59.5%	69	16.8%	11	2.4%	49	10.9%	417	100.0%
	Nestrādāju	35	14.7%	138	56.0%	35	15.7%	6	2.8%	27	10.8%	241	100.0%
Pamatnodarbošanās	Vadītājs/-a	6	10.2%	42	65.4%	8	15.7%			7	8.6%	63	100.0%
	Speciālists/-e, ierēdnis/-e	27	8.8%	189	64.1%	46	15.0%	6	1.8%	31	10.3%	299	100.0%
	Strādnieks/-ce	16	9.0%	98	57.9%	38	22.1%	4	2.5%	15	8.5%	171	100.0%
	Ir savs uzņēmums, individuālais darbs	4	16.3%	17	49.6%	1	4.4%	3	9.6%	8	20.1%	33	100.0%
	Pensionārs/-e	27	18.2%	85	55.0%	20	14.3%	3	2.4%	16	10.2%	151	100.0%
	Skolēns, students/-e	5	12.2%	26	57.9%	8	19.6%	1	2.3%	4	7.9%	44	100.0%
	Mājsaimniece (-ks)	1	5.8%	13	75.7%	2	10.6%			2	7.9%	18	100.0%
	Bezdarbnieks/-ce	2	7.6%	14	46.2%	5	19.8%	2	6.8%	5	19.6%	28	100.0%
Mēneša vidējie ienākumi uz vienu mājsaimniecības locekli (kvartiles)	Zemi ienākumi	24	13.2%	100	59.9%	23	15.0%	2	1.4%	17	10.6%	166	100.0%
	Vidēji zemi ienākumi	15	11.7%	81	61.4%	24	18.1%	3	2.2%	9	6.6%	132	100.0%
	Vidēji augsti ienākumi	15	11.7%	89	64.3%	17	13.1%	3	2.0%	12	9.0%	136	100.0%
	Augsti ienākumi	13	7.9%	103	65.3%	20	13.3%	3	1.9%	23	11.5%	162	100.0%
	Grūti pateikt/ NA	21	10.2%	111	52.6%	44	21.2%	8	3.8%	27	12.2%	211	100.0%
Administratīvais rajons	Centra rajons	8	7.9%	60	58.9%	12	12.7%	3	3.0%	18	17.4%	101	100.0%
	Vidzemes priekšpilsēta	18	9.7%	110	61.4%	34	18.9%	6	3.4%	12	6.6%	180	100.0%
	Kurzemes rajons	16	12.1%	81	62.4%	17	13.0%	3	2.4%	13	10.2%	130	100.0%
	Zemgales priekšpilsēta	21	18.6%	67	62.0%	6	5.7%			15	13.7%	109	100.0%
	Latgales priekšpilsēta	16	8.6%	100	53.7%	47	25.2%	5	2.7%	18	9.8%	186	100.0%
	Ziemeļu rajons	9	8.5%	66	65.4%	12	11.8%	2	2.0%	12	12.2%	101	100.0%

Bāze: visi respondenti, n=807

Pētījums/ projekts: Rīgas iedzīvotāju aptauja

1.2. Lūdzu, novērtējiet, cik apmierināts/-a Jūs esat ar šādu Rīgas kapitālsabiedrību darbu pēdējā gada laikā. Vai Jūs ar to esat pilnīgi apmierināts/-a, drīzāk apmierināts/-a, drīzāk neapmierināts/-a, pilnīgi neapmierināts/-a: Rīgas namu pārvaldnieks

		Rīgas namu pārvaldnieks										Total	
		Pilnīgi apmierināts/-a		Drīzāk apmierināts/-a		Drīzāk neapmierināts/-a		Pilnīgi neapmierināts/-a		Grūti pateikt/NA		nesvērts skaits	rindu %
		nesvērts skaits	rindu %	nesvērts skaits	rindu %	nesvērts skaits	rindu %	nesvērts skaits	rindu %	nesvērts skaits	rindu %		
Visi respondenti		28	3.6%	259	32.4%	236	29.7%	93	11.3%	191	23.0%	807	100.0%
Dzimums	Vīrietis	13	3.5%	119	31.9%	108	28.9%	44	11.9%	93	23.8%	377	100.0%
	Sieviete	15	3.6%	140	32.7%	128	30.4%	49	10.9%	98	22.3%	430	100.0%
Vecums	18 - 24	7	10.1%	27	39.9%	11	17.6%	5	6.6%	18	25.8%	68	100.0%
	25 - 34	3	2.4%	56	39.1%	40	29.1%	12	7.8%	35	21.6%	146	100.0%
	35 - 44	2	1.4%	52	33.2%	49	29.3%	23	13.1%	38	23.1%	164	100.0%
	45 - 54	6	3.7%	42	27.6%	46	29.8%	22	15.7%	35	23.2%	151	100.0%
	55 - 63	5	4.5%	24	19.7%	48	40.0%	15	12.0%	29	23.8%	121	100.0%
	64 - 75	5	3.5%	58	37.4%	42	27.0%	16	10.0%	36	22.1%	157	100.0%
Izglītība	Pamatzglītība			6	34.6%	5	29.9%	4	17.6%	3	17.9%	18	100.0%
	Vidējā, vidējā profesionālā	19	4.0%	160	33.0%	133	27.9%	54	10.8%	118	24.2%	484	100.0%
	Augstākā	9	3.1%	93	31.2%	98	32.7%	35	11.8%	70	21.2%	305	100.0%
Tautība	Latvietis (-te)	14	4.0%	116	32.0%	105	27.6%	46	12.7%	93	23.7%	374	100.0%
	Cits (-ta)	14	3.3%	143	32.7%	131	31.3%	47	10.3%	98	22.5%	433	100.0%
Sarunvaloda ģimenē	Latviešu	14	4.1%	119	32.7%	106	27.5%	44	11.9%	94	23.8%	377	100.0%
	Krievu	14	3.3%	138	31.9%	128	31.3%	48	10.8%	97	22.7%	425	100.0%
	Citā			2	44.3%	2	38.9%	1	16.8%			5	100.0%
Pilsonības statuss	LR pilsoņi	25	3.9%	220	32.8%	208	30.3%	76	10.8%	162	22.3%	691	100.0%
	Respondenti bez LR pilsonības	3	2.0%	39	30.1%	28	26.0%	17	14.7%	29	27.2%	116	100.0%
Nodarbinātības sektors	Publiskajā sektorā (valsts, pašvaldības)	5	3.5%	54	37.6%	44	30.4%	10	7.0%	36	21.5%	149	100.0%
	Privātajā sektorā	14	3.5%	124	30.0%	132	31.6%	57	13.1%	90	21.8%	417	100.0%
	Nestrādāju	9	3.8%	81	33.1%	60	25.7%	26	11.2%	65	26.1%	241	100.0%
Pamatnodarbošanās	Vadītājs/-a	2	3.8%	24	39.8%	19	28.2%	7	12.9%	11	15.3%	63	100.0%
	Speciālists/-e, ierēdnis/-e	5	1.7%	88	29.1%	102	35.4%	34	11.0%	70	22.7%	299	100.0%
	Strādnieks/-ce	10	5.8%	58	34.9%	47	27.0%	19	10.3%	37	22.0%	171	100.0%
	Ir savs uzņēmums, individuālais darbs	2	7.4%	8	30.0%	8	20.1%	7	19.6%	8	22.9%	33	100.0%
	Pensionārs/-e	4	2.9%	52	33.5%	40	26.9%	15	10.5%	40	26.2%	151	100.0%
	Skolēns, students/-e	3	5.7%	15	35.1%	10	24.2%	2	5.2%	14	29.7%	44	100.0%
	Mājsaimniece (-ks)	1	6.7%	5	29.0%	4	24.3%	4	21.6%	4	18.4%	18	100.0%
	Bezdarbnieks/-ce	1	3.6%	9	30.5%	6	23.5%	5	17.1%	7	25.4%	28	100.0%
Mēneša vidējie ienākumi uz vienu mājsaimniecības locekli (kvartiles)	Zemi ienākumi	4	2.3%	56	33.8%	46	27.6%	23	13.8%	37	22.6%	166	100.0%
	Vidēji zemi ienākumi	7	5.5%	42	32.2%	39	30.2%	16	11.3%	28	20.7%	132	100.0%
	Vidēji augsti ienākumi	4	3.0%	50	35.1%	42	32.0%	12	8.2%	28	21.8%	136	100.0%
	Augsti ienākumi	3	2.3%	55	35.2%	44	27.6%	23	14.7%	37	20.2%	162	100.0%
	Grūti pateikt/ NA	10	4.7%	56	27.6%	65	31.0%	19	9.1%	61	27.6%	211	100.0%
Administratīvais rajons	Centra rajons	2	1.9%	32	31.8%	29	28.7%	11	11.2%	27	26.5%	101	100.0%
	Vidzemes priekšpilsēta	12	6.4%	55	30.4%	64	36.3%	9	5.0%	40	21.9%	180	100.0%
	Kurzemes rajons	8	6.3%	55	41.9%	31	23.9%	18	13.7%	18	14.2%	130	100.0%
	Zemgales priekšpilsēta	4	3.7%	30	27.6%	34	32.1%	13	11.6%	28	25.1%	109	100.0%
	Latgales priekšpilsēta	1	.6%	63	34.4%	54	28.8%	24	12.5%	44	23.8%	186	100.0%
	Ziemeļu rajons	1	.9%	24	23.3%	24	23.7%	18	18.6%	34	33.5%	101	100.0%

Bāze: visi respondenti, n=807

Pētījums/ projekts: Rīgas iedzīvotāju aptauja

1.3. Lūdzu, novērtējiet, cik apmierināts/-a Jūs esat ar šādu Rīgas kapitālsabiedrību darbu pēdējā gada laikā. Vai Jūs ar to esat pilnīgi apmierināts/-a, drīzāk apmierināts/-a, drīzāk neapmierināts/-a, pilnīgi neapmierināts/-a: Rīgas siltums

		Rīgas siltums										Total	
		Pilnīgi apmierināts/-a		Drīzāk apmierināts/-a		Drīzāk neapmierināts/-a		Pilnīgi neapmierināts/-a		Grūti pateikt/NA		nesvērts skaits	rindu %
		nesvērts skaits	rindu %	nesvērts skaits	rindu %	nesvērts skaits	rindu %	nesvērts skaits	rindu %	nesvērts skaits	rindu %		
Visi respondenti		47	6.0%	379	46.9%	206	26.3%	40	4.9%	135	15.9%	807	100.0%
Dzimums	Vīrietis	22	6.3%	174	46.2%	97	26.1%	19	5.1%	65	16.3%	377	100.0%
	Sieviete	25	5.8%	205	47.4%	109	26.4%	21	4.8%	70	15.5%	430	100.0%
Vecums	18 - 24	5	8.3%	35	52.7%	15	21.3%	2	3.2%	11	14.5%	68	100.0%
	25 - 34	8	6.3%	73	49.4%	39	28.5%	7	4.5%	19	11.3%	146	100.0%
	35 - 44	7	4.4%	73	45.4%	50	30.4%	3	1.6%	31	18.3%	164	100.0%
	45 - 54	11	7.5%	64	40.8%	37	25.7%	12	8.1%	27	18.0%	151	100.0%
	55 - 63	6	5.4%	50	41.9%	32	26.6%	9	8.0%	24	18.1%	121	100.0%
	64 - 75	10	5.6%	84	54.1%	33	21.7%	7	4.3%	23	14.2%	157	100.0%
Izglītība	Pamatzglītība			6	33.5%	9	48.4%	1	5.5%	2	12.5%	18	100.0%
	Vidējā, vidējā profesionālā	30	6.5%	222	46.0%	122	25.6%	28	5.3%	82	16.7%	484	100.0%
	Augstākā	17	5.6%	151	49.1%	75	26.1%	11	4.3%	51	14.8%	305	100.0%
Tautība	Latvietis (-te)	18	5.0%	175	46.6%	90	24.7%	21	5.6%	70	18.1%	374	100.0%
	Cits (-ta)	29	6.8%	204	47.1%	116	27.5%	19	4.4%	65	14.2%	433	100.0%
Sarunvaloda ģimenē	Latviešu	22	6.0%	170	44.9%	93	25.4%	21	5.7%	71	18.1%	377	100.0%
	Krievu	25	6.1%	207	48.5%	110	26.5%	19	4.4%	64	14.4%	425	100.0%
	Citā			2	39.2%	3	60.8%					5	100.0%
Pilsonības statuss	LR pilsoņi	44	6.5%	320	46.5%	177	26.3%	31	4.4%	119	16.3%	691	100.0%
	Respondenti bez LR pilsonības	3	3.0%	59	49.4%	29	26.0%	9	8.1%	16	13.5%	116	100.0%
Nodarbinātības sektors	Publiskajā sektorā (valsts, pašvaldības)	8	5.9%	67	44.9%	46	31.9%	3	2.3%	25	15.1%	149	100.0%
	Privātajā sektorā	25	6.1%	194	46.2%	109	26.8%	21	5.1%	68	15.8%	417	100.0%
	Nestrādāju	14	5.9%	118	49.4%	51	21.6%	16	6.5%	42	16.6%	241	100.0%
Pamatnodarbošanās	Vadītājs/-a	2	2.4%	39	60.9%	11	20.4%	2	2.4%	9	13.8%	63	100.0%
	Speciālists/-e, ierēdnis/-e	20	6.8%	136	44.6%	84	29.5%	12	4.5%	47	14.7%	299	100.0%
	Strādnieks/-ce	8	5.1%	75	43.7%	52	30.2%	6	3.7%	30	17.3%	171	100.0%
	Ir savs uzņēmums, individuālais darbs	3	12.0%	11	40.5%	8	17.9%	4	10.5%	7	19.0%	33	100.0%
	Pensionārs/-e	10	6.6%	76	50.7%	29	19.0%	9	6.0%	27	17.8%	151	100.0%
	Skolēns, students/-e	2	5.0%	22	52.2%	10	23.0%	2	4.9%	8	15.0%	44	100.0%
	Mājsaimniece (-ks)			7	40.7%	7	40.5%	1	5.8%	3	13.0%	18	100.0%
	Bezdarbnieks/-ce	2	7.9%	13	44.9%	5	20.0%	4	11.5%	4	15.7%	28	100.0%
Mēneša vidējie ienākumi uz vienu mājsaimniecības locekli (kvartiles)	Zemi ienākumi	7	4.6%	75	44.9%	45	28.4%	16	8.6%	23	13.5%	166	100.0%
	Vidēji zemi ienākumi	9	7.1%	59	44.4%	37	28.3%	8	6.1%	19	14.1%	132	100.0%
	Vidēji augsti ienākumi	6	4.9%	66	49.1%	39	28.5%	3	1.3%	22	16.2%	136	100.0%
	Augsti ienākumi	11	6.5%	89	54.7%	33	22.6%	3	2.3%	26	14.0%	162	100.0%
	Grūti pateikt/ NA	14	6.8%	90	43.2%	52	24.5%	10	5.5%	45	20.0%	211	100.0%
Administratīvais rajons	Centra rajons	4	3.7%	46	45.1%	23	23.4%	5	4.9%	23	23.0%	101	100.0%
	Vidzemes priekšpilsēta	19	10.7%	82	44.7%	54	30.9%	10	5.6%	15	8.1%	180	100.0%
	Kurzemes rajons	8	6.0%	74	57.0%	28	21.6%	8	6.0%	12	9.5%	130	100.0%
	Zemgales priekšpilsēta	7	6.1%	26	24.6%	30	28.3%	5	4.3%	41	36.7%	109	100.0%
	Latgales priekšpilsēta	4	2.3%	96	51.3%	50	27.0%	9	4.7%	27	14.7%	186	100.0%
	Ziemeļu rajons	5	5.0%	55	54.5%	21	20.5%	3	3.2%	17	16.9%	101	100.0%

Bāze: visi respondenti, n=807

Pētījums/ projekts: Rīgas iedzīvotāju aptauja

1.4. Lūdzu, novērtējiet, cik apmierināts/-a Jūs esat ar šādu Rīgas kapitālsabiedrību darbu pēdējā gada laikā. Vai Jūs ar to esat pilnīgi apmierināts/-a, drīzāk apmierināts/-a, drīzāk neapmierināts/-a, pilnīgi neapmierināts/-a: Rīgas Centrālirgus

		Rīgas Centrālirgus										Total	
		Pilnīgi apmierināts/-a		Drīzāk apmierināts/-a		Drīzāk neapmierināts/-a		Pilnīgi neapmierināts/-a		Grūti pateikt/NA		nesvērts skaits	rindu %
		nesvērts skaits	rindu %	nesvērts skaits	rindu %	nesvērts skaits	rindu %	nesvērts skaits	rindu %	nesvērts skaits	rindu %		
Visi respondenti		66	8.4%	378	47.2%	103	12.9%	32	3.5%	228	28.0%	807	100.0%
Dzimums	Vīrietis	26	7.1%	175	47.1%	49	13.2%	14	3.4%	113	29.2%	377	100.0%
	Sieviete	40	9.4%	203	47.3%	54	12.7%	18	3.6%	115	27.1%	430	100.0%
Vecums	18 - 24	8	13.3%	29	41.9%	7	11.3%	6	8.4%	18	25.1%	68	100.0%
	25 - 34	11	8.4%	64	41.9%	19	13.7%	2	4%	50	35.6%	146	100.0%
	35 - 44	8	4.7%	80	50.6%	23	13.4%	10	5.1%	43	26.2%	164	100.0%
	45 - 54	12	8.6%	77	51.4%	23	15.8%	5	2.6%	34	21.5%	151	100.0%
	55 - 63	10	8.1%	58	49.6%	18	13.8%	3	2.5%	32	25.9%	121	100.0%
	64 - 75	17	10.5%	70	44.5%	13	8.5%	6	4.2%	51	32.3%	157	100.0%
Izglītība	Pamatizglītība	2	10.7%	8	46.1%	2	13.9%	1	1.6%	5	27.8%	18	100.0%
	Vidējā, vidējā profesionālā	42	8.8%	223	46.2%	64	13.2%	20	4.0%	135	27.8%	484	100.0%
	Augstākā	22	7.5%	147	48.9%	37	12.4%	11	2.8%	88	28.4%	305	100.0%
Tautība	Latvietis (-te)	28	7.7%	190	50.3%	45	12.3%	16	3.6%	95	26.0%	374	100.0%
	Cits (-ta)	38	8.8%	188	44.8%	58	13.4%	16	3.4%	133	29.6%	433	100.0%
Sarunvaloda ģimenē	Latviešu	29	8.2%	188	49.5%	48	13.1%	16	3.4%	96	25.8%	377	100.0%
	Krievu	36	8.3%	188	45.5%	55	13.0%	16	3.6%	130	29.6%	425	100.0%
	Citā	1	21.9%	2	38.3%					2	39.8%	5	100.0%
Pilsonības statuss	LR pilsoņi	58	8.5%	337	49.1%	85	12.4%	28	3.5%	183	26.4%	691	100.0%
	Respondenti bez LR pilsonības	8	7.4%	41	36.0%	18	15.8%	4	3.1%	45	37.6%	116	100.0%
Nodarbinātības sektors	Publiskajā sektorā (valsts, pašvaldības)	11	7.3%	72	48.9%	27	18.3%	4	2.3%	35	23.2%	149	100.0%
	Privātajā sektorā	33	8.4%	194	47.1%	56	13.0%	16	3.0%	118	28.4%	417	100.0%
	Nestrādāju	22	9.1%	112	46.2%	20	9.2%	12	5.1%	75	30.5%	241	100.0%
Pamatnodarbošanās	Vadītājs/-a	4	7.8%	36	59.2%	5	8.2%	1	6%	17	24.2%	63	100.0%
	Speciālists/-e, ierēdnis/-e	22	7.3%	146	49.0%	46	15.5%	8	2.3%	77	25.9%	299	100.0%
	Strādnieks/-ce	15	8.9%	67	40.6%	31	16.8%	8	4.4%	50	29.4%	171	100.0%
	Ir savs uzņēmums, individuālais darbs	3	12.0%	17	53.2%	1	1.3%	3	3.4%	9	30.0%	33	100.0%
	Pensionārs/-e	16	10.6%	69	45.0%	13	9.6%	7	5.1%	46	29.7%	151	100.0%
	Skolēns, students/-e	4	9.6%	21	48.4%	5	12.3%	2	4.7%	12	24.9%	44	100.0%
	Mājsaimniece (-ks)	1	5.2%	10	57.0%					7	37.8%	18	100.0%
	Bezdarbnieks/-ce	1	3.5%	12	42.0%	2	7.9%	3	8.3%	10	38.2%	28	100.0%
Mēneša vidējie ienākumi uz vienu mājsaimniecības locekli (kvartiles)	Zemi ienākumi	16	9.6%	76	47.0%	15	9.3%	9	4.4%	50	29.7%	166	100.0%
	Vidēji zemi ienākumi	9	7.0%	64	48.3%	17	14.1%	6	4.1%	36	26.6%	132	100.0%
	Vidēji augsti ienākumi	12	8.9%	63	48.2%	22	15.8%	5	2.4%	34	24.7%	136	100.0%
	Augsti ienākumi	13	8.4%	86	53.3%	22	13.3%	4	2.5%	37	22.5%	162	100.0%
	Grūti pateikt/ NA	16	7.8%	89	41.7%	27	12.9%	8	3.8%	71	33.7%	211	100.0%
Administratīvais rajons	Centra rajons	5	4.7%	45	44.2%	16	16.4%	8	8.1%	27	26.6%	101	100.0%
	Vidzemes priekšpilsēta	7	3.8%	80	44.4%	34	19.2%	6	3.3%	53	29.2%	180	100.0%
	Kurzemes rajons	23	17.3%	61	47.2%	13	10.2%	3	2.1%	30	23.2%	130	100.0%
	Zemgales priekšpilsēta	15	13.8%	50	46.3%	12	10.8%	3	2.7%	29	26.4%	109	100.0%
	Latgales priekšpilsēta	7	3.8%	100	53.3%	26	14.3%	8	4.1%	45	24.4%	186	100.0%
	Ziemeļu rajons	9	9.0%	42	41.3%	2	2.0%	4	4.1%	44	43.6%	101	100.0%

Bāze: visi respondenti, n=807