

Aptaujas tehniskā informācija

PĒTĪJUMA VEICĒJS	Pētījumu centrs SKDS
ĢENERĀLAIS KOPUMS	Rīgā deklarētie iedzīvotāji 18 – 75 gadu vecumā
PLĀNOTĀS IZLASES APJOMS	800 respondenti (ģenerālajam kopumam reprezentatīva izlase)
SASNIEGTĀS IZLASES APJOMS	805 respondenti
IZLASES METODE	Stratificētā nejaušā izlase
STRATIFIKĀCIJAS PAZĪMES	Administratīvi teritoriālā
APTAUJAS VEIKŠANAS METODE	Tiešās intervijas respondentu dzīves vietās
ĢEOGRĀFISKAIS PĀRKLĀJUMS	95 izlases punkti
APTAUJAS VEIKŠANAS LAIKS	No 01.11.2024. līdz 17.11.2024.

SASNIEGTĀS IZLASES SALĪDZINĀJUMS AR IEDZĪVOTĀJU STATISTIKU

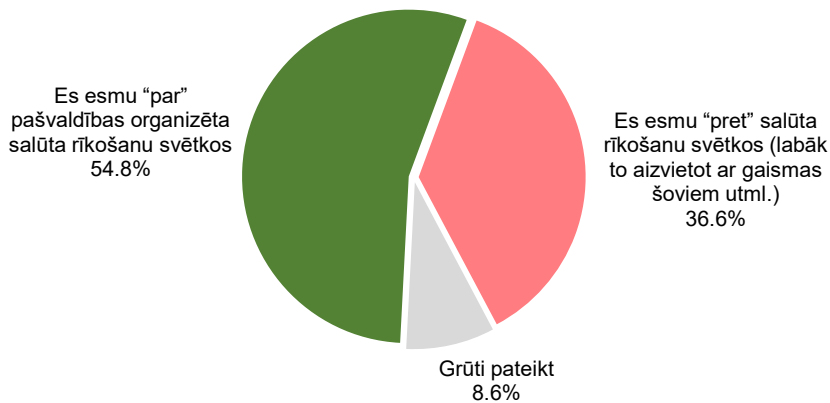
	Respondentu skaits izlasē (%) pirms svēršanas	Respondentu skaits izlasē (%) pēc svēršanas*	LR IeM PMLP ledz. reģ. dati uz 24.01.2024.
KOPĀ	100.0	100.0	100.0
ADMINISTRATĪVAIS RAJONS			
Centra rajons	12.3	4.1	4.1
Vidzemes priekšpilsēta	22.7	25.1	25.1
Kurzemes rajons	16.0	17.8	17.8
Zemgales priekšpilsēta	12.7	14.5	14.5
Latgales priekšpilsēta	23.7	26.8	26.8
Ziemeļu rajons	12.5	11.7	11.7
DZIMUMS			
Vīrieši	45.1	46.1	46.1
Sievietes	54.9	53.9	53.9
TAUTĪBA			
Latvieši	44.2	42.9	42.9
Citi	55.8	57.1	57.1
VECUMS			
18 - 24 g.v.	7.2	9.3	9.3
25 - 34 g.v.	16.4	17.1	17.1
35 - 44 g.v.	20.6	22.2	22.2
45 - 54 g.v.	18.5	18.4	18.4
55 - 64 g.v.	16.9	17.2	17.2
65 - 75 g.v.	20.4	15.9	15.9
STATUSS			
Strādājošie	72.5	75.0	
Nestrādājošie	27.5	25.0	
IZGLĪTĪBA			
Pamata	2.9	3.0	
Vidējā, vidējā profesionālā	55.2	57.0	
Augstākā	42.0	40.0	
PILSONĪBA			
LR pilsoņi	80.0	81.3	
Respondenti bez LR pilsonības	20.0	18.7	

*Dati tika svērti pēc pazīmēm: administratīvais rajons, tautība, dzimums, vecums. Atskaitē izmantoti svērti procenti un nesvērts skaits.
 **Daļā grafiku dati noapaļoti līdz veselam skaitlim. Noapaļošanas dēļ iespējama nobīde par vienu procenta punktu. Atskaites tekstu rakstīšanā (sakarību analīzē) izmantoti nenoapaļoti dati.

Attieksme pret uguņošanas rīkošanu Rīgas pilsētā

2024.gada novembra aptaujas dati liecina, ka vairāk nekā puse (55%) rīdzinieku ir “par” pašvaldības organizēta salūta rīkošanu svētkos, savukārt 37% ir “pret” to, iesakot labāk to aizvietot ar gaismas šoviem u.tml..

Q: Sabiedrībā valda dažādi viedokļi par uguņošanas jeb salūtu rīkošanu noteiktos valsts un pilsētas svētkos. Pēdējo gadu laikā uguņošana ir aizstāta ar gaismas šoviem utml., bet daļa iedzīvotāju aicina pašvaldības organizēto salūtu atjaunot. Citi gan pret to iebilst, norādot uz problēmām, ko rada salūts (izmaksas, stress dzīvniekiem un putniem utt.)? Kāda ir Jūsu attieksme pret pašvaldības organizēta salūta rīkošanu?



Bāze: visi respondenti, n=805

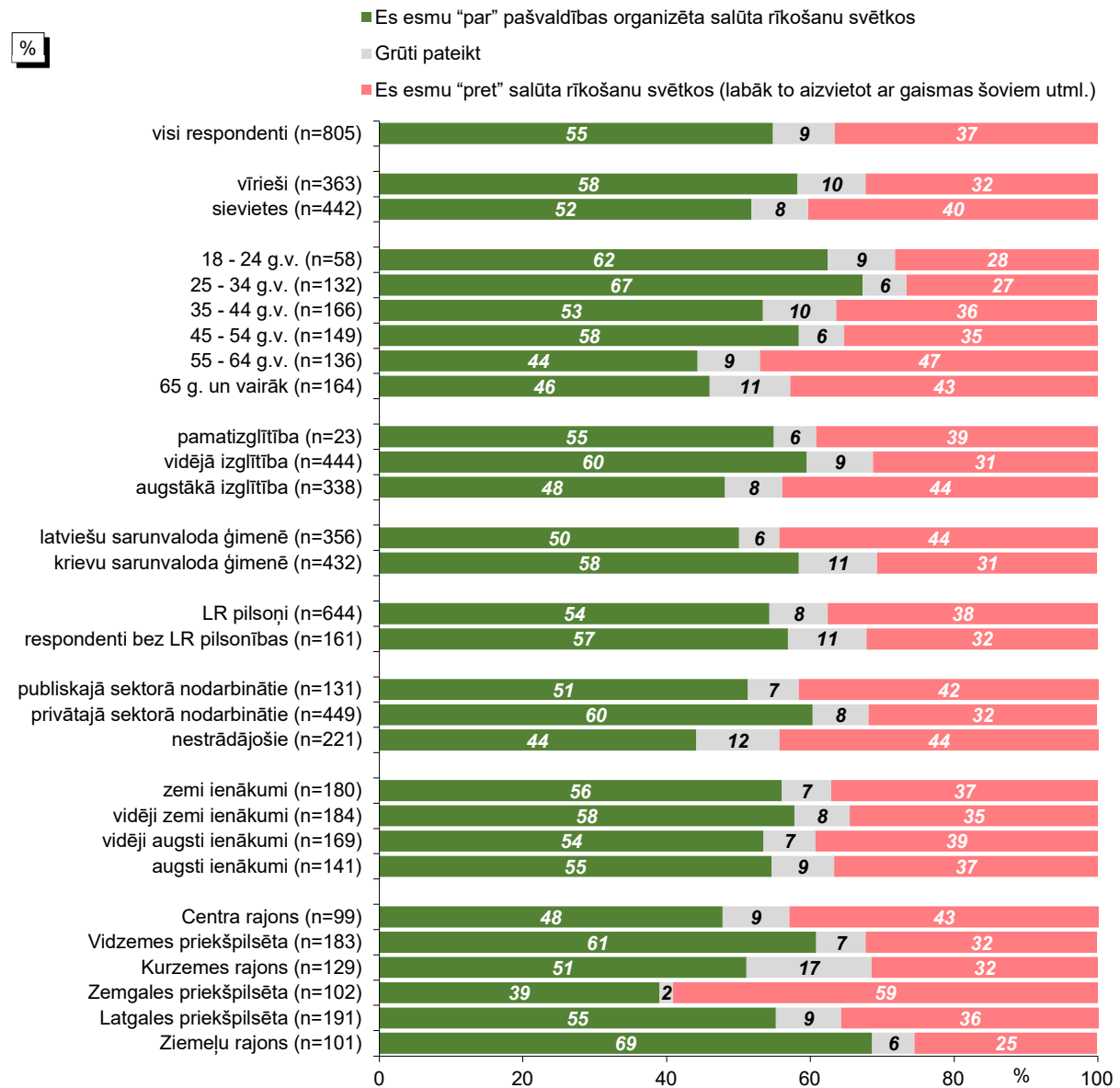
“Par” pašvaldības organizēta salūta rīkošanu svētkos biežāk nekā caurmērā bija vīrieši, aptaujātie vecumā no 18 līdz 34 gadiem un no 45 līdz 54 gadiem, respondenti ar vidējo izglītību, krievvalodīgie, privātajā sektorā nodarbinātie, aptaujas dalībnieki ar vidēji zemiem ienākumiem, kā arī Vidzemes priekšpilsētā un Ziemeļu rajonā dzīvojošie. Savukārt sievietes, aptaujas dalībnieki, kuriem ir 55 gadi un vairāk, aptaujātie ar augstāko izglītību, tie, kuri ģimenē sarunājas galvenokārt latviešu valodā, publiskajā sektorā nodarbinātie un nestrādājošie, kā arī Centra rajonā un Zemgales priekšpilsētā dzīvojošie biežāk nekā caurmērā bija “pret”.

Detalizētāk sociāldemogrāfisko grupu atbilžu sadalījumu skatīt nākamajā lapaspusē.

Pētījums/ projekts: Rīgas iedzīvotāju aptauja

Q: Sabiedrībā valda dažādi viedokļi par uguniņošanas jeb salūtu rīkošanu noteiktos valsts un pilsētas svētkos. Pēdējo gadu laikā uguniņošana ir aizstāta ar gaismas šoviem utml., bet daļa iedzīvotāju aicina pašvaldības organizēto salūtu atjaunot. Citi gan pret to iebilst, norādot uz problēmām, ko rada salūts (izmaksas, stress dzīvniekiem un putniem utt.)? Kāda ir Jūsu attieksme pret pašvaldības organizēta salūta rīkošanu?

Sociāldemogrāfisko grupu atbilžu salīdzinājums



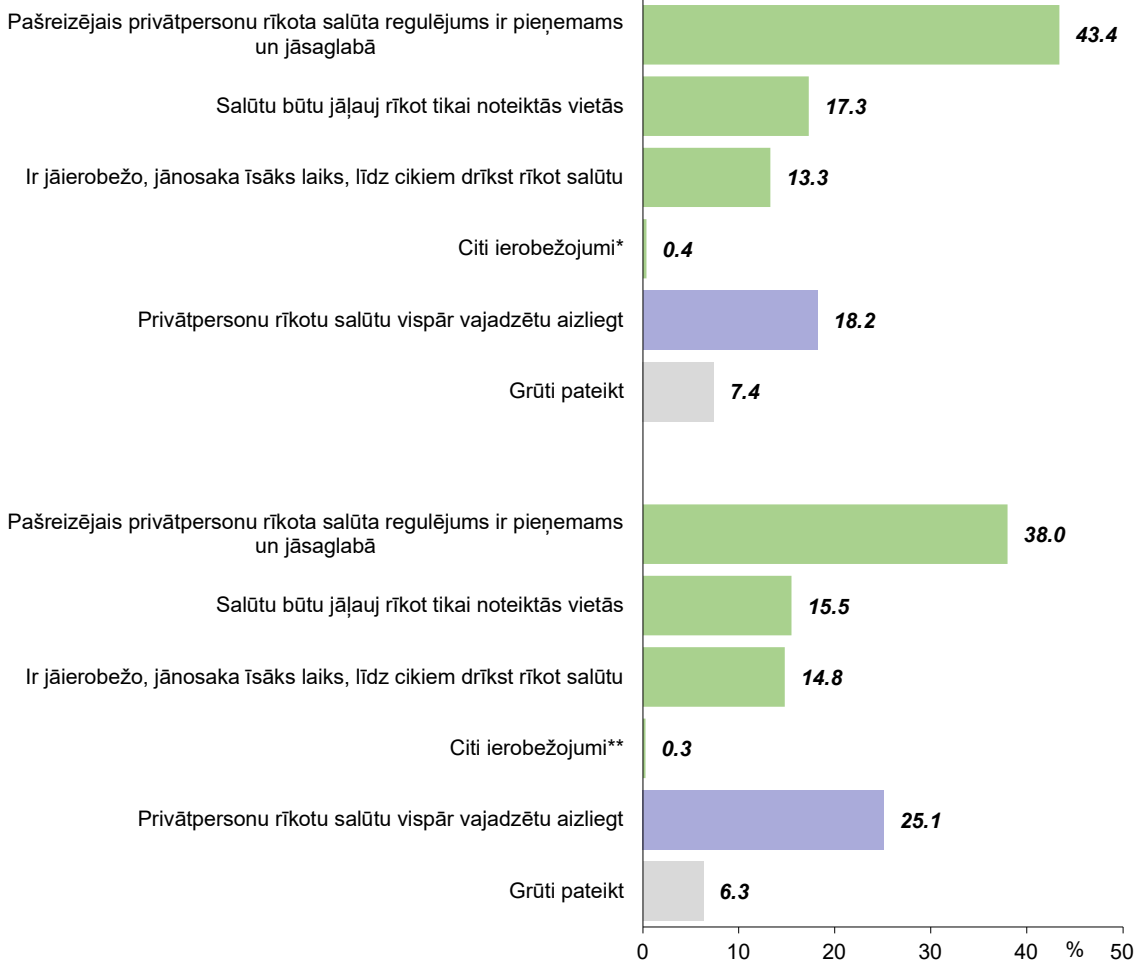
Bāzes: visi respondenti

Pētījums/ projekts: Rīgas iedzīvotāju aptauja

Atbildot uz jautājumu “*Patlaban privātpersonas Rīgā ikdienā (t.i., ne svētku dienās) drīkst rīkot salūtu līdz plkst.23:00, bet valsts svētku dienās arī vēlāk. Tomēr ir izskanējuši arī iebildumi, aicinot noteikt stingrākus ierobežojumus vai vispār aizliegt privātpersonu rīkotu salūtu.*”, respondenti visbiežāk (svētku dienās 43%, ikdienā 38%) uzskatīja, ka pašreizējais privātpersonu rīkota salūta regulējums ir pieņemams un jāsaglabā. Retāk tika uzskatīts, ka salūtu būtu jāļauj rīkot tikai noteiktās vietās (svētku dienās 17%, ikdienā 16%) un, ka ir jāierobežo, jānosaka īsāks laiks, līdz cikiem drīkst rīkot salūtu (svētku dienās 13%, ikdienā 15%). Viedokli, ka privātpersonu rīkotu salūtu vispār vajadzētu aizliegt, pauda 18% par rīkoto salūtu valsts/ pilsētas svētku dienās un 25% ikdienā.

Q: Patlaban privātpersonas Rīgā ikdienā (t.i., ne svētku dienās) drīkst rīkot salūtu līdz plkst.23:00, bet valsts svētku dienās arī vēlāk. Tomēr ir izskanējuši arī iebildumi, aicinot noteikt stingrākus ierobežojumus vai vispār aizliegt privātpersonu rīkotu salūtu. Kā domājat Jūs?

Valsts/ pilsētas svētku dienās



Bāze: visi respondenti, n=805

*Kategorijā "Valsts/ pilsētas svētku dienās : citi ierodežojumi" ietilpst: "atcelt visus ierobežojumus" (minēts 2 reizes); "salūtu tikai Jaunajā gadā" (minēts 1 reizi).

**Kategorijā "Ikdienā: citi ierodežojumi" ietilpst: "acelt visus ierobežojumus" (minēts 2 reizes).

Esošo valsts/ pilsētas svētku dienās privātpersonu rīkota salūta regulējumu par pieņemamu biežāk nekā caurmērā uzskatīja aptaujātie vecumā no 25 līdz 34 gadiem, aptaujas dalībnieki ar

Pētījums/ projekts: Rīgas iedzīvotāju aptauja

pamatizglītību, krievvalodīgie, privātajā sektorā strādājošie, respondenti ar vidēji augstiem ienākumiem, kā arī Vidzemes un Latgales priekšpilsētās dzīvojošie.

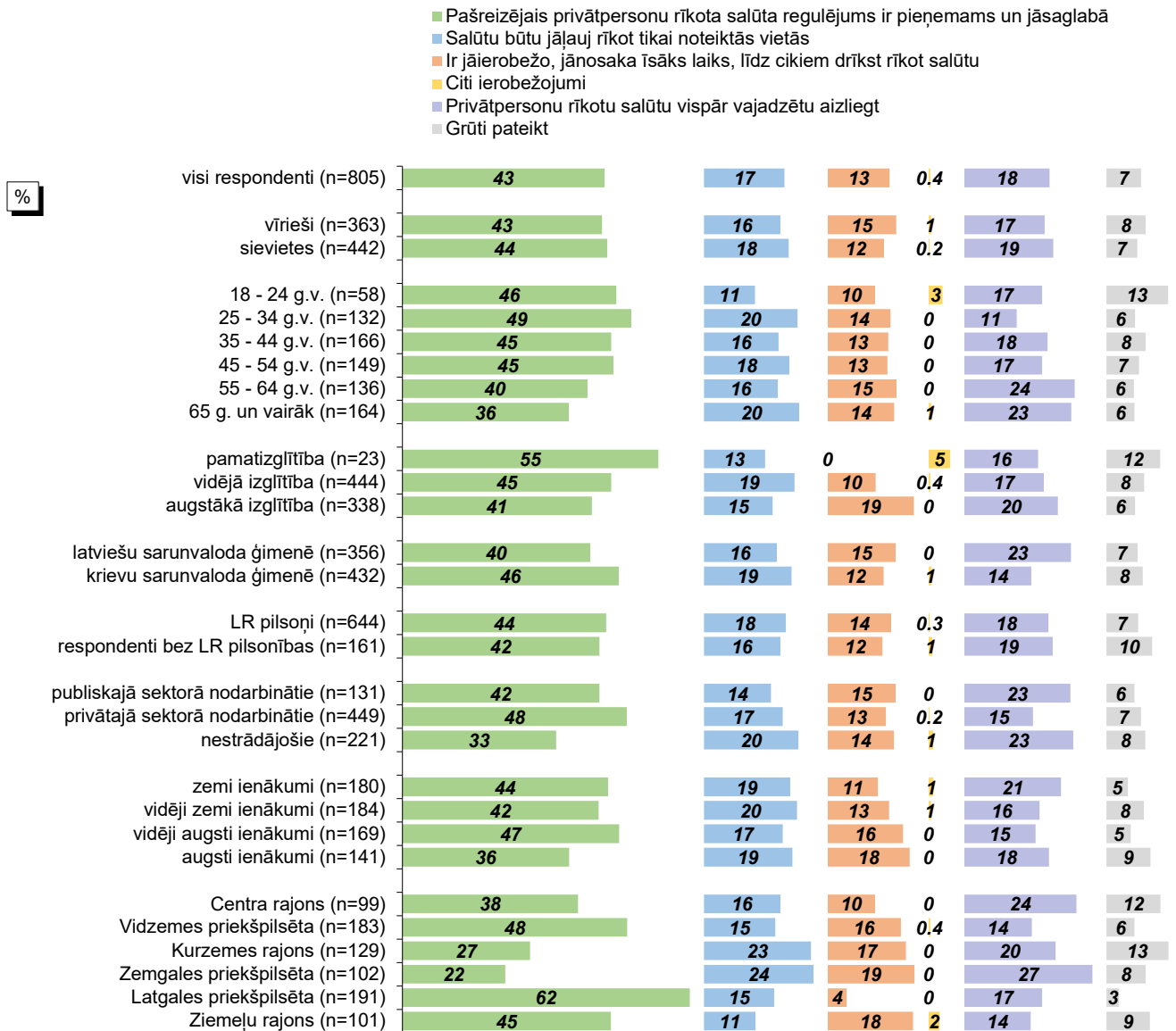
Uzskatu, ka salūtu būtu jāļauj rīkot tikai noteiktās vietās, biežāk nekā caurmērā pauda tie, kuriem ir 65 gadi un vairāk, nestrādājošie, kā arī Kurzemes rajonā un Zemgales priekšpilsētā dzīvojošie.

Atbildi "ir jāierobežo, jānosaka tsāks laiks, līdz cikiem drīkst rīkot salūtu" biežāk nekā caurmērā izvēlējās aptaujātie ar augstāko izglītību, respondenti ar augstiem ienākumiem, kā arī rīdžinieki no Kurzemes rajona, Zemgales priekšpilsētas un Ziemeļu rajona.

Privātpersonu rīkota salūta aizliegumu biežāk nekā caurmērā atbalstīja aptaujātie, kam ir 55 gadi un vairāk, tie, kuri ģimenē sarunājas galvenokārt latviešu valodā, publiskajā sektorā nodarbinātie un nestrādājošie, kā arī Centra rajonā un Zemgales priekšpilsētā dzīvojošie.

Q: *Patlaban privātpersonas Rīgā ikdienā (t.i., ne svētku dienās) drīkst rīkot salūtu līdz plkst.23:00, bet valsts svētku dienās arī vēlāk. Tomēr ir izskanējuši arī iebildumi, aicinot noteikt stingrākus ierobežojumus vai vispār aizliegt privātpersonu rīkotu salūtu. Kā domājat Jūs: Valsts/ pilsētas svētku dienās*

Sociāldemogrāfisko grupu atbilžu salīdzinājums



Bāzes: visi respondenti

Pētījums/ projekts: Rīgas iedzīvotāju aptauja

To, ka privātpersonu ikdienā rīkota salūta regulējums ir pieņemams, biežāk nekā caurmērā norādīja jaunieši vecumā no 18 līdz 24 gadiem, respondenti vecumā no 45 līdz 54 gadiem, aptaujātie ar pamatzglītību, krievvalodīgie, privātajā sektorā nodarbinātie, aptaujas dalībnieki ar zemiem ienākumiem, kā arī Latgales priekšpilsētā un Ziemeļu rajonā dzīvojošie.

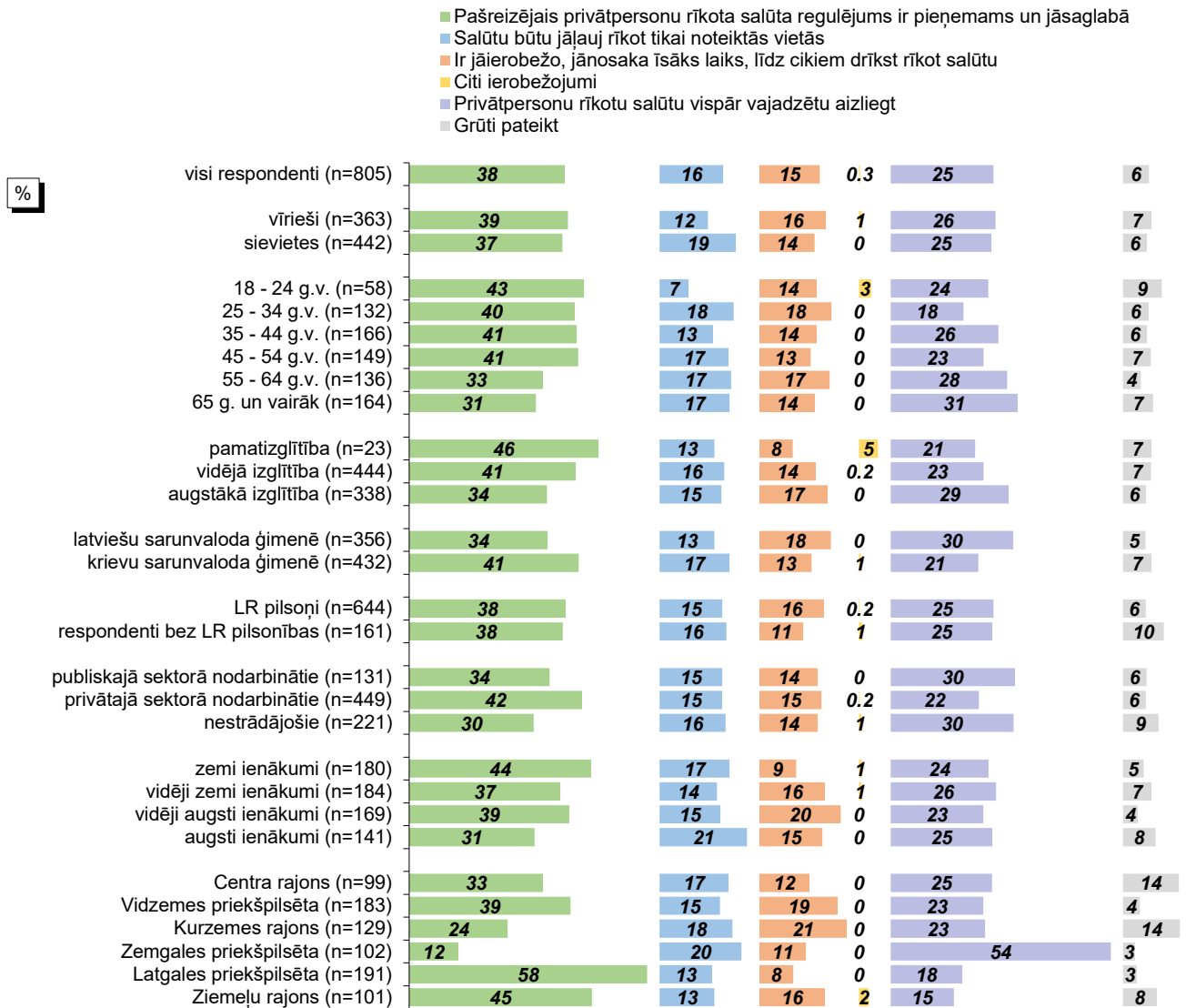
Uzskatu, ka salūtu būtu jāļauj rīkot tikai noteiktās vietās, biežāk nekā caurmērā pauda sievietes, aptaujātie ar augstiem ienākumiem, kā arī Zemgales priekšpilsētas iedzīvotāji.

Aptaujātie ar vidēji augstiem ienākumiem, Vidzemes priekšpilsētas un Kurzemes rajonā dzīvojošie biežāk nekā caurmērā uzskatīja, ka ir jāierobežo, jānosaka īsāks laiks, līdz cikiem drīkst rīkot salūtu.

Savukārt salūtu aizliegumu biežāk nekā caurmērā atbalstīja aptaujātie vecumā no 55 gadiem un vairāk, respondenti ar augstāko izglītību, tie, kuri galvenokārt sarunājas ģimenē latviešu valodā, publiskajā sektorā nodarbinātie un nestrādājošie, kā arī Zemgales priekšpilsētā dzīvojošie.

Q: *Patlaban privātpersonas Rīgā ikdienā (t.i., ne svētku dienās) drīkst rīkot salūtu līdz plkst.23:00, bet valsts svētku dienās arī vēlāk. Tomēr ir izskanējuši arī iebildumi, aicinot noteikt stingrākus ierobežojumus vai vispār aizliegt privātpersonu rīkot salūtu. Kā domājat Jūs: Ikdienā*

Sociāldemogrāfisko grupu atbilžu salīdzinājums



Bāzes: visi respondenti

Pētījums/ projekts: Rīgas iedzīvotāju aptauja

1. Sabiedrībā valda dažādi viedokļi par uguņošanas jeb salūtu rīkošanu noteiktos valsts un pilsētas svētkos. Pēdējo gadu laikā uguņošana ir aizstāta ar gaismas šoviem utml., bet daļa iedzīvotāju aicina pašvaldības organizēto salūtu atjaunot. Citi gan pret to iebilst, norādot uz problēmām, ko rada salūts (izmaksas, stress dzīvniekiem un putniem utt.)? Kāda ir Jūsu attieksme pret pašvaldības organizēta salūta rīkošanu?

		Kāda ir Jūsu attieksme pret pašvaldības organizēta salūta rīkošanu?						Total	
		Es esmu "par" pašvaldības organizēta salūta rīkošanu svētkos		Es esmu "pret" salūta rīkošanu svētkos (labāk to aizvietot ar gaismas šoviem utml.)		Grūti pateikt/NA		nesvērts skaits	rindu %
		nesvērts skaits	rindu %	nesvērts skaits	rindu %	nesvērts skaits	rindu %		
Visi respondenti		432	54.8%	303	36.6%	70	8.6%	805	100.0%
Dzimums	Vīrietis	211	58.2%	117	32.3%	35	9.5%	363	100.0%
	Sieviete	221	51.8%	186	40.3%	35	7.9%	442	100.0%
Vecums	18 - 24	37	62.4%	16	28.3%	5	9.4%	58	100.0%
	25 - 34	83	67.3%	40	26.6%	9	6.1%	132	100.0%
	35 - 44	87	53.4%	61	36.3%	18	10.2%	166	100.0%
	45 - 54	89	58.4%	51	35.3%	9	6.3%	149	100.0%
	55 - 64	62	44.3%	63	47.0%	11	8.7%	136	100.0%
	65 - 75	74	46.0%	72	42.8%	18	11.2%	164	100.0%
Izglītība	Pamatizglītība	13	54.9%	9	39.2%	1	5.9%	23	100.0%
	Vidējā, vidējā profesionālā	257	59.5%	144	31.3%	43	9.2%	444	100.0%
	Augstākā	162	48.1%	150	43.9%	26	8.0%	338	100.0%
Tautība	Latvietis (-te)	171	48.9%	163	45.1%	22	6.0%	356	100.0%
	Cits (-ta)	261	59.2%	140	30.2%	48	10.6%	449	100.0%
Sarunvaloda ģimenē	Latviešu	176	50.1%	160	44.3%	20	5.6%	356	100.0%
	Krievu	247	58.4%	136	30.6%	49	10.9%	432	100.0%
	Citā	9	52.6%	7	39.3%	1	8.1%	17	100.0%
Pilsonības statuss	LR pilsoņi	341	54.3%	252	37.6%	51	8.1%	644	100.0%
	Respondenti bez LR pilsonības	91	56.9%	51	32.2%	19	10.9%	161	100.0%
Nodarbinātības sektors	Publiskajā sektorā (valsts, pašvaldības)	68	51.3%	54	41.7%	9	7.1%	131	100.0%
	Privātajā sektorā	268	60.3%	146	31.8%	35	7.8%	449	100.0%
	Nestrādāju	94	44.1%	101	44.4%	26	11.6%	221	100.0%
	Cits	2	69.0%	2	31.0%			4	100.0%
Pamatnodarbošanās	Vadītājs/-a	26	41.7%	28	48.0%	6	10.3%	60	100.0%
	Speciālists/-e, ierēdnis/-e	187	59.8%	107	33.2%	22	6.9%	316	100.0%
	Strādnieks/-ce	98	60.0%	54	32.1%	13	7.9%	165	100.0%
	Uzņēmējs/-a, individuālais darbs	27	64.1%	13	27.7%	3	8.1%	43	100.0%
	Pensionārs/-e	63	40.3%	77	49.1%	17	10.6%	157	100.0%
	Skolēns, students/-e	16	61.1%	6	26.0%	3	13.0%	25	100.0%
	Mājsaimniece/-ks Bezdarbnieks/-ce	6 9	49.7% 38.4%	5 13	36.0% 48.9%	3 3	14.4% 12.8%	14 25	100.0% 100.0%
Mēneša vidējie ienākumi uz vienu mājsaimniecības locekli	Zemi ienākumi	98	56.0%	69	37.1%	13	6.9%	180	100.0%
	Vidēji zemi ienākumi	103	57.8%	67	34.5%	14	7.7%	184	100.0%
	Vidēji augsti ienākumi	89	53.5%	67	39.3%	13	7.2%	169	100.0%
	Augsti ienākumi	77	54.6%	53	36.7%	11	8.7%	141	100.0%
	Grūti pateikt/NA	65	50.7%	47	35.1%	19	14.2%	131	100.0%
Administratīvais rajons	Centra rajons	47	47.8%	43	43.0%	9	9.3%	99	100.0%
	Vidzemes priekšpilsēta	109	60.8%	61	32.2%	13	6.9%	183	100.0%
	Kurzemes rajons	65	51.1%	42	31.5%	22	17.4%	129	100.0%
	Zemgales priekšpilsēta	40	39.0%	60	59.1%	2	1.9%	102	100.0%
	Latgales priekšpilsēta	103	55.2%	70	35.8%	18	9.1%	191	100.0%
	Ziemeļu rajons	68	68.6%	27	25.4%	6	5.9%	101	100.0%

Bāze: visi respondenti, n=805

Pētījums/ projekts: Rīgas iedzīvotāju aptauja

2.1. Patlaban privātpersonas Rīgā ikdienā (t.i., ne svētku dienās) drīkst rīkot salūtu līdz plkst.23:00, bet valsts svētku dienās arī vēlāk. Tomēr ir izskanējuši arī iebildumi, aicinot noteikt stingrākus ierobežojumus vai vispār aizliegt privātpersonu rīkot salūtu. Kā domājat Jūs: Valsts/ pilsētas svētku dienās

		Valsts/ pilsētas svētku dienās											Total		
		Pašreizējais privātpersonu rīkota salūta regulējums ir pieņemams un jā saglabā		Ir jāierobežo, jānosaka Tsāks laiks, līdz cikiem drīkst rīkot salūtu		Salūtu būtu jāauj rīkot tikai noteiktās vietās		Citi ierobežojumi		Privātpersonu rīkotu salūtu vispār vajadzētu aizliegt		Grūti pateikt/ NA		nesvērts skaits	rindu %
		nesvērts skaits	rindu %	nesvērts skaits	rindu %	nesvērts skaits	rindu %	nesvērts skaits	rindu %	nesvērts skaits	rindu %	nesvērts skaits	rindu %		
Visi respondenti		340	43.4%	107	13.3%	139	17.3%	3	.4%	154	18.2%	62	7.4%	805	100.0%
Dzimums	Vīrietis	155	42.8%	52	14.7%	59	16.4%	2	.6%	62	17.2%	33	8.4%	363	100.0%
	Sieviete	185	43.9%	55	12.1%	80	18.2%	1	.2%	92	19.0%	29	6.6%	442	100.0%
Vecums	18 - 24	27	45.9%	6	10.2%	6	11.0%	2	3.0%	10	16.6%	7	13.2%	58	100.0%
	25 - 34	63	49.1%	17	13.5%	27	20.1%			16	11.2%	9	6.1%	132	100.0%
	35 - 44	74	44.8%	21	13.0%	26	16.0%			30	17.8%	15	8.4%	166	100.0%
	45 - 54	67	45.3%	20	12.8%	26	18.3%			25	16.6%	11	7.0%	149	100.0%
	55 - 64	53	39.7%	21	14.8%	21	15.9%			33	23.6%	8	5.9%	136	100.0%
	65 - 75	56	35.7%	22	14.3%	33	20.4%	1	.6%	40	22.9%	12	6.0%	164	100.0%
Izglītība	Pamatizglītība	12	54.9%			3	13.1%	1	4.7%	4	15.8%	3	11.5%	23	100.0%
	Vidējā, vidējā profesionālā	197	44.8%	46	10.3%	84	19.4%	2	.4%	78	17.0%	37	8.1%	444	100.0%
	Augstākā	131	40.6%	61	18.5%	52	14.8%			72	20.0%	22	6.1%	338	100.0%
Tautība	Latvietis (-te)	147	42.9%	50	14.1%	53	14.1%			84	22.7%	22	6.2%	356	100.0%
	Cits (-ta)	193	43.8%	57	12.7%	86	19.8%	3	.7%	70	14.7%	40	8.3%	449	100.0%
Sarunvaloda ģimenē	Latviešu	139	40.3%	51	14.6%	57	15.6%			84	22.8%	25	6.7%	356	100.0%
	Krievu	196	46.4%	53	12.0%	80	18.8%	3	.7%	65	14.3%	35	7.8%	432	100.0%
	Citā	5	27.6%	3	22.7%	2	13.6%			5	26.6%	2	9.6%	17	100.0%
Pilsonības statuss	LR pilsoņi	271	43.7%	89	13.6%	112	17.6%	2	.3%	124	18.0%	46	6.8%	644	100.0%
	Respondenti bez LR pilsonības	69	42.3%	18	11.8%	27	16.4%	1	.8%	30	18.9%	16	9.8%	161	100.0%
Nodarbinātības sektors	Publiskajā sektorā (valsts, pašvaldības)	55	42.3%	18	14.6%	19	14.4%			31	22.7%	8	6.0%	131	100.0%
	Privātajā sektorā	215	48.1%	58	12.5%	74	16.9%	1	.2%	68	14.7%	33	7.4%	449	100.0%
	Nestrādāju	68	33.0%	30	14.2%	45	20.3%	2	1.0%	55	23.3%	21	8.3%	221	100.0%
	Cits	2	69.0%	1	15.5%	1	15.5%							4	100.0%
Pamatnodarbošanās	Vadītājs/-a	25	41.8%	3	5.7%	11	15.9%			15	26.0%	6	10.6%	60	100.0%
	Speciālists/-e, ierēdnis/-e	136	43.0%	52	17.0%	49	16.1%	1	.3%	58	17.5%	20	6.0%	316	100.0%
	Strādnieks/-ce	84	52.1%	15	8.3%	29	17.7%			25	14.4%	12	7.6%	165	100.0%
	Uzņēmējs/-a, individuālais darbs	27	62.5%	7	12.8%	5	13.8%			1	2.8%	3	8.2%	43	100.0%
	Pensionārs/-e	44	28.6%	21	14.2%	35	23.0%	1	.6%	43	26.3%	13	7.2%	157	100.0%
	Skolēns, students/-e	15	60.0%	1	4.3%	3	13.1%			2	8.5%	4	14.1%	25	100.0%
	Mājsaimniece/-ks	3	24.7%	5	40.1%	1	9.2%			2	11.6%	3	14.4%	14	100.0%
	Bezdarbnieks/-ce	6	24.9%	3	12.3%	6	22.5%	1	4.2%	8	32.9%	1	3.2%	25	100.0%
Mēneša vidējie ienākumi uz vienu mājsaimniecības locekli	Zemi ienākumi	77	44.1%	19	10.8%	31	18.5%	2	1.1%	41	20.7%	10	4.6%	180	100.0%
	Vidēji zemi ienākumi	74	42.1%	25	13.2%	40	20.0%	1	.6%	30	16.1%	14	8.0%	184	100.0%
	Vidēji augsti ienākumi	77	46.5%	28	16.2%	27	16.9%			26	15.2%	11	5.2%	169	100.0%
	Augsti ienākumi	52	35.8%	25	17.6%	26	19.0%			26	18.1%	12	9.4%	141	100.0%
	Grūti pateikt/NA	60	48.3%	10	8.0%	15	10.8%			31	21.8%	15	11.1%	131	100.0%
Administratīvais rajons	Centra rajons	36	37.7%	10	10.2%	16	16.4%			25	24.0%	12	11.6%	99	100.0%
	Vidzemes priekšpilsēta	85	48.2%	29	15.7%	30	15.3%	1	.4%	27	14.4%	11	6.0%	183	100.0%
	Kurzemes rajons	36	27.4%	23	16.8%	29	23.0%			25	19.5%	16	13.3%	129	100.0%
	Zemgales priekšpilsēta	23	22.1%	19	18.6%	23	23.5%			29	27.4%	8	8.4%	102	100.0%
	Latgales priekšpilsēta	116	61.6%	8	4.1%	29	15.1%			33	16.6%	5	2.7%	191	100.0%
	Ziemeļu rajons	44	44.7%	18	18.3%	12	11.1%	2	2.4%	15	14.2%	10	9.3%	101	100.0%

Bāze: visi respondenti, n=805

Pētījums/ projekts: Rīgas iedzīvotāju aptauja

2.2. Patlaban privātpersonas Rīgā ikdienā (t.i., ne svētku dienās) drīkst rīkot salūtu līdz plkst.23:00, bet valsts svētku dienās arī vēlāk. Tomēr ir izskanējuši arī iebildumi, aicinot noteikt stingrākus ierobežojumus vai vispār aizliegt privātpersonu rīkot salūtu. Kā domājat Jūs: Ikdienā

		Ikdienā												Total	
		Pašreizējais privātpersonu rīkota salūta regulējums ir pieņemams un jā saglabā		Ir jāierobežo, jānosaka Tsāks laiks, līdz cikiem drīkst rīkot salūtu		Salūtu būtu jāļauj rīkot tikai noteiktās vietās		Citi ierobežojumi		Privātpersonu rīkotu salūtu vispār vajadzētu aizliegt		Grūti pateikt/ NA		nesvērts skaits	rindu %
		nesvērts skaits	rindu %	nesvērts skaits	rindu %	nesvērts skaits	rindu %	nesvērts skaits	rindu %	nesvērts skaits	rindu %	nesvērts skaits	rindu %		
Visi respondenti		298	38.0%	118	14.8%	126	15.5%	2	.3%	204	25.1%	57	6.3%	805	100.0%
Dzimums	Vīrietis	140	38.8%	58	16.3%	45	11.8%	2	.6%	89	25.6%	29	6.9%	363	100.0%
	Sieviete	158	37.4%	60	13.5%	81	18.6%			115	24.6%	28	5.8%	442	100.0%
Vecums	18 - 24	25	42.7%	8	14.0%	4	7.1%	2	3.0%	14	23.8%	5	9.4%	58	100.0%
	25 - 34	51	40.4%	23	17.6%	26	18.1%			23	17.8%	9	6.2%	132	100.0%
	35 - 44	69	40.9%	23	14.0%	21	13.0%			42	26.3%	11	5.8%	166	100.0%
	45 - 54	61	41.3%	18	12.6%	25	16.8%			33	22.7%	12	6.7%	149	100.0%
	55 - 64	44	32.7%	24	17.2%	23	17.4%			39	28.4%	6	4.3%	136	100.0%
	65 - 75	48	31.0%	22	13.6%	27	17.1%			53	31.0%	14	7.3%	164	100.0%
Izglītība	Pamatizglītība	10	46.2%	2	8.2%	3	13.4%	1	4.7%	5	20.6%	2	6.9%	23	100.0%
	Vidējā, vidējā profesionālā	178	40.6%	61	13.8%	70	15.8%	1	.2%	101	22.7%	33	6.8%	444	100.0%
	Augstākā	110	33.7%	55	16.7%	53	15.1%			98	28.8%	22	5.6%	338	100.0%
Tautība	Latvietis (-te)	127	36.4%	60	16.9%	49	13.2%			103	28.9%	17	4.5%	356	100.0%
	Cits (-ta)	171	39.3%	58	13.3%	77	17.2%	2	.5%	101	22.2%	40	7.7%	449	100.0%
Sarunvaloda ģimenē	Latviešu	119	33.8%	61	17.5%	49	13.4%			106	29.9%	21	5.4%	356	100.0%
	Krievu	174	41.4%	55	12.8%	74	17.0%	2	.5%	93	21.4%	34	6.9%	432	100.0%
	Citā	5	33.2%	2	14.7%	3	15.9%			5	26.6%	2	9.6%	17	100.0%
Pilsonības statuss	LR pilsoņi	238	38.2%	101	15.8%	99	15.3%	1	.2%	165	25.1%	40	5.5%	644	100.0%
	Respondenti bez LR pilsonības	60	37.5%	17	10.7%	27	16.3%	1	.8%	39	24.8%	17	9.9%	161	100.0%
Nodarbinātības sektors	Publiskajā sektorā (valsts, pašvaldības)	46	34.3%	17	14.3%	21	15.3%			40	30.3%	7	5.7%	131	100.0%
	Privātajā sektorā	188	42.2%	70	15.2%	69	15.2%	1	.2%	94	21.5%	27	5.5%	449	100.0%
	Nestrādāju	62	30.4%	30	14.3%	35	16.1%	1	.6%	70	30.0%	23	8.6%	221	100.0%
	Cits	2	69.0%	1	15.5%	1	15.5%							4	100.0%
Pamatnodarbošanās	Vadītājs/-a	22	35.9%	5	8.4%	9	13.1%			18	32.0%	6	10.6%	60	100.0%
	Speciālists/-e, ierēdnis/-e	120	37.6%	55	17.9%	44	14.0%	1	.3%	81	26.2%	15	4.0%	316	100.0%
	Strādnieks/-ce	69	42.7%	23	13.1%	29	17.7%			33	19.7%	11	6.8%	165	100.0%
	Uzņēmējs/-a, individuālais darbs	25	60.8%	5	10.5%	9	17.9%			2	5.4%	2	5.3%	43	100.0%
	Pensionārs/-e	39	25.8%	20	13.2%	28	18.6%			56	34.7%	14	7.6%	157	100.0%
	Skolēns, students/-e	14	55.8%	3	12.9%	1	4.3%			4	17.4%	3	9.6%	25	100.0%
	Mājsaimniece/-ks	5	40.5%	2	15.0%	1	9.3%			2	11.6%	4	23.5%	14	100.0%
	Bezdarbnieks/-ce	4	16.3%	5	20.6%	5	21.7%	1	4.2%	8	32.9%	2	4.4%	25	100.0%
Mēneša vidējie ienākumi uz vienu mājsaimniecības locekli	Zemi ienākumi	76	44.4%	16	9.0%	29	17.1%	1	.7%	47	23.9%	11	5.0%	180	100.0%
	Vidēji zemi ienākumi	65	36.9%	32	16.0%	27	14.0%	1	.6%	46	25.7%	13	6.9%	184	100.0%
	Vidēji augsti ienākumi	66	39.1%	32	19.9%	26	14.8%			37	22.6%	8	3.6%	169	100.0%
	Augsti ienākumi	45	30.6%	21	15.4%	31	21.3%			34	24.8%	10	7.9%	141	100.0%
	Grūti pateikt/NA	46	37.8%	17	13.1%	13	9.9%			40	29.7%	15	9.6%	131	100.0%
Administratīvais rajons	Centra rajons	31	32.7%	12	12.2%	16	16.8%			26	24.7%	14	13.6%	99	100.0%
	Vidzemes priekšpilsēta	69	39.4%	35	19.1%	28	14.7%			43	22.6%	8	4.1%	183	100.0%
	Kurzemes rajons	32	24.1%	28	21.3%	23	17.8%			29	23.0%	17	13.8%	129	100.0%
	Zemgales priekšpilsēta	13	12.0%	11	11.4%	20	20.0%			55	53.7%	3	2.9%	102	100.0%
	Latgales priekšpilsēta	109	58.1%	16	8.3%	25	12.8%			35	17.5%	6	3.3%	191	100.0%
	Ziemeļu rajons	44	44.6%	16	16.0%	14	13.4%	2	2.4%	16	15.4%	9	8.2%	101	100.0%

Bāze: visi respondenti, n=805